



000546



SEPH/0065-01/2020

Enero 20, 2020

Asunto: Convocatoria a la Primera Sesión Ordinaria del año 2020 del H. Consejo Directivo de la Universidad Tecnológica de Tula Tepejí.

DRA. DELIA JESSICA BLANCAS HIDALGO
SECRETARIA DE FINANZAS PÚBLICAS

ESTIMADA SECRETARIA:

Con fundamento en los artículos 7 tercer párrafo, 25 de la Ley de Entidades Paraestatales del Estado de Hidalgo, 8, 9, 10 de su Reglamento y 9 del Decreto Número 16 que modifica la Ley Orgánica de la Universidad Tecnológica de Tula-Tepejí, publicado en el Periódico Oficial del Estado de Hidalgo, de fecha 15 de Agosto de 2016, me permito convocar a Usted en su carácter de Consejera, a la Primera Sesión Ordinaria del año 2020 del H. Consejo Directivo de esta casa de estudios, que se llevará a cabo el 12 de febrero de 2020, a las 9:00 horas, en la Sala de Juntas "Profr. Teodomiro Manzano Campero" de la SEPH, ubicada en Circuito Ex-Hacienda La Concepción, Lote 17, San Juan Tilcuautla, municipio de San Agustín Tlaxiaca, Hidalgo, bajo el siguiente:

ORDEN DEL DÍA

1. Lista de asistencia y declaración de Quórum Legal.
2. Presentación y, en su caso, aprobación del Orden del Día.
3. Presentación y, en su caso, aprobación de las Actas de la Segunda Sesión Ordinaria de 2019 de fecha 22 de julio de 2019, Cuarta Sesión Ordinaria de 2019 de fecha 14 de noviembre de 2019, Séptima Sesión Extraordinaria de 2019 de fecha 3 de diciembre de 2019, Octava Sesión Extraordinaria de 2019 de fecha 9 de diciembre de 2019 y Novena Sesión Extraordinaria de 2019 de fecha 30 de diciembre de 2019.
4. Lectura y, en su caso, aprobación del Seguimiento de Acuerdos al 31 de diciembre de 2019.
5. Presentación del Informe de seguimiento de la atención de observaciones determinadas por las instancias fiscalizadoras al 31 de diciembre de 2019.
6. Presentación y, en su caso, aprobación de las adecuaciones presupuestarias al Presupuesto Anual de Ingresos del ejercicio fiscal 2019.
7. Presentación y, en su caso, aprobación de las adecuaciones presupuestarias al Presupuesto Anual de Egresos del ejercicio fiscal 2019.
8. Presentación y, en su caso, aprobación de las adecuaciones presupuestarias al Programa Operativo Anual del ejercicio fiscal 2019.
9. Presentación y, en su caso, aprobación de las adecuaciones presupuestarias al Programa Anual de Adquisiciones, Arrendamientos y Servicios del ejercicio fiscal 2019.
10. Presentación y, en su caso, aprobación de las adecuaciones presupuestarias al Programa Anual de Infraestructura y Equipamiento del ejercicio fiscal 2019.
11. Presentación y, en su caso, aprobación de las adecuaciones presupuestarias al Programa Anual de Racionalidad, Disciplina y Eficiencia del Gasto Público del ejercicio fiscal 2019, incluyendo estructura orgánica validada por la Secretaría Técnica de la Comisión Interna de Seguimiento y Cumplimiento de las medidas de Racionalidad, Disciplina, y Eficiencia del Gasto Público, así como plantilla de personal y parque vehicular para el Ejercicio Fiscal 2019.
12. Presentación del Informe que guardan los indicadores estratégicos, tácticos y operativos de la Universidad Tecnológica de Tula Tepejí al 31 de diciembre de 2019, validados por la Unidad de Planeación y Prospectiva del Estado de Hidalgo.
13. Presentación del Estatus de la atención al Plan de Acciones de Mejora conforme a los Lineamientos de Monitoreo y Evaluación de la Política Pública.
14. Presentación del último reporte de evaluación de los programas, proyectos, indicadores y percepción ciudadana validado por la Unidad de Planeación y Prospectiva del Estado de Hidalgo.
15. Presentación de la Evaluación de Gestión del periodo julio - diciembre de 2019.




SEPH/0065-01/2020
Enero 20, 2020

16. Presentación y, en su caso, aprobación del Informe de Actividades del Titular del Organismo del periodo octubre - diciembre de 2019 y acumulado al 31 de diciembre de 2019.
17. Presentación del Informe sobre el cumplimiento en la captación de ingresos obtenidos al periodo octubre - diciembre de 2019 y acumulado al 31 de diciembre de 2019.
18. Presentación de la Evaluación programática - presupuestal al periodo octubre - diciembre de 2019 y acumulado al 31 de diciembre de 2019.
19. Presentación del Estado del Ejercicio del Presupuesto al periodo octubre - diciembre de 2019 y acumulado al 31 de diciembre de 2019, debiendo incluir el informe de Programas Especiales, en caso de contar con ellos.
20. Presentación de los Estados Financieros al 31 de diciembre de 2019.
21. Presentación del Informe de cumplimiento de obligaciones fiscales, federales, estatales y municipales según sea el caso, del trimestre octubre - diciembre de 2019.
22. Presentación del Informe del avance del Programa Anual de Adquisiciones, Arrendamientos y Servicios del periodo octubre - diciembre de 2019 y acumulado al 31 de diciembre de 2019.
23. Presentación del Informe del avance del Programa Anual de Racionalidad, Disciplina y Eficiencia del Gasto Público al periodo octubre - diciembre de 2019 y acumulado al 31 de diciembre de 2019, incluyendo estructura orgánica validada por la Secretaría Técnica de la Comisión Interna de Seguimiento y Cumplimiento de las Medidas de Racionalidad, Disciplina, y Eficiencia del Gasto Público, plantilla de personal, así como el parque vehicular.
24. Presentación del Informe del avance del Programa Anual de Infraestructura y Equipamiento del periodo octubre - diciembre de 2019 y acumulado al 31 de diciembre de 2019, así como de ejercicios anteriores.
25. Presentación del Informe de la situación que guarda la regularización de los bienes muebles e inmuebles de interés para la entidad paraestatal, los que tenga bajo su resguardo, propiedad o en posesión al periodo octubre - diciembre de 2019.
26. Presentación del Informe sobre el cumplimiento a la normatividad en materia de Archivos del Estado de Hidalgo del periodo octubre - diciembre de 2019.
27. Presentación del Informe sobre el cumplimiento a la normatividad en materia de Transparencia y Acceso a la Información Pública para el Estado de Hidalgo, del periodo octubre - diciembre de 2019.
28. Presentación del Informe del avance en implementación del Sistema de Control Interno del Ente, con base en el Modelo Estatal del Marco Integrado de Control Interno para el Sector Público del Estado de Hidalgo, así como el avance de los Comités de Ética y Prevención de Conflictos de Interés y Código de Conducta.
29. Asuntos Generales.

Sin otro particular, hago oportuna la ocasión para testimoniarle mi respeto y personal consideración.

ATENTAMENTE


L.A.I. ATILANO RODOLFO RODRÍGUEZ PÉREZ
SECRETARIO DE EDUCACIÓN PÚBLICA DE HIDALGO Y
PRESIDENTE DEL H. CONSEJO DIRECTIVO
DE LA UNIVERSIDAD TECNOLÓGICA DE TULA TEPEJÍ



C.c.p. Minutario.



UNIVERSIDAD TECNOLÓGICA DE TULA-TEPEJI
 DEL TRIMESTRE OCTUBRE - DICIEMBRE DE 2019
 PROGRAMA OPERATIVO ANUAL
 EVALUACIÓN PROGRAMÁTICA-PRESUPUESTAL

UCEEP-09

COMPONENTE	PRESUPUESTO ANUAL	PRESUPUESTO AUTORIZADO																							
		4TO. TRIMESTRE												ACUMULADO											
		PROGRAMADO OCT-DEC	AMPLIACIÓN	REDUCCIÓN	RECALENDARIZACIÓN		MODIFICADO	COMPROMETIDO	DEVENGADO	EJERCIDO	PAGADO	VARIACION	%	PROGRAMADO	AMPLIACIÓN	REDUCCIÓN	RECALENDARIZACIÓN		MODIFICADO	COMPROMETIDO	DEVENGADO	EJERCIDO	PAGADO	VARIACION	%
					AMPLIACIÓN	REDUCCIÓN											AMPLIACIÓN	REDUCCIÓN							
Educación superior de calidad a estudiantes otorgada	6,109,901	2,348,100	350,572	5,782,574	6,225,357	8,805	3,132,689	3,132,525	3,132,525	3,072,737	3,072,737	164	0.01%	11,541,904	522,464	5,954,466	14,610,312	14,610,312	6,109,901	6,109,737	6,109,737	6,049,950	6,049,950	164	0.00%
Servicios de extensión y vinculación de educación superior otorgados	2,767,448	970,770	110,098	1,525,494	1,182,844	16,431	721,788	721,788	721,788	719,945	719,945	0	0%	4,182,841	116,337	1,531,732	2,863,271	2,863,271	2,767,448	2,767,445	2,767,445	2,765,602	2,765,602	0	0%
Investigación científica, tecnología y educativa realizada	84,040	2,500	16,527	49,162	52,785	0	22,650	22,345	22,345	22,345	22,345	305	1.35%	116,676	17,027	49,662	182,918	182,918	84,040	83,735	83,735	83,735	83,735	305	0.36%
Procesos de planeación estratégica y evaluación implementados	1,381,615	933,202	48,072	1,567,721	603,831	0	17,383	16,587	16,587	11,403	11,403	796	4.58%	2,901,264	58,557	1,578,207	1,954,219	1,954,219	1,381,615	1,380,818	1,380,818	1,375,634	1,375,634	796	0.06%
Programa de gestión administrativa de las instituciones de educación superior ejecutado	134,337,583	31,197,183	15,141,029	4,436,133	10,715,931	229,901	52,388,110	52,381,268	52,381,268	53,974,214	53,974,214	6,842	0.01%	119,324,740	19,835,181	4,822,339	20,869,552	20,869,552	134,337,583	134,330,741	134,330,741	124,135,625	124,135,625	6,842	0.01%
TOTAL	144,980,585	35,451,854	15,666,297	13,361,084	18,780,749	255,196	56,282,620	56,274,513	56,274,513	57,800,643	57,800,643	8,107	0.01%	138,067,425	20,549,564	13,936,407	40,480,273	40,480,273	144,980,583	144,972,478	144,972,478	134,410,547	134,410,547	8,107	0.01%

Elaboró

 Mira Angélica María Cruz
 Jefa del Departamento de Estadística y Evaluación

Revisó

 Lic. Héctor Escobedo Corral
 Dirección de Planeación y Evaluación

Autorizó

 Dra. Inesma Linares Medina
 Rectora



UNIVERSIDAD TECNOLÓGICA DE TULA-TEPEJI
 DEL TRIMESTRE OCTUBRE - DICIEMBRE DE 2019
 PROGRAMAS ESPECIALES
 EVALUACIÓN PROGRAMÁTICA-PRESUPUESTAL

UCEEP-09

PROYECTO	RECURSO AUTORIZADO																			
	4TO. TRIMESTRE										ACUMULADO									
	PROGRAMADO	AMPLIACIÓN	REDUCCIÓN	MODIFICADO	COMPROMETIDO	DEVENGADO	EJERCIDO	PAGADO	VARIACIÓN	%	PROGRAMADO	AMPLIACIÓN	REDUCCIÓN	MODIFICADO	COMPROMETIDO	DEVENGADO	EJERCIDO	PAGADO	VARIACIÓN	%
CONACYT 2013 Y 2014	0	1,044	0	1,044	1,044	1,044	1,044	1,044	0	0%	0	15,674	0	15,674	15,674	15,674	15,674	15,674	0	0%
CONACYT - REHISA 2015	0	1,392	0	1,392	1,392	1,392	1,392	1,392	0	0%	0	4,078	0	4,078	4,078	4,078	4,078	4,078	0	0%
CONACYT - CICAANTE 2015	0	0	0	0	0	0	0	0	0	0%	0	226,841	0	226,841	226,841	226,841	226,841	226,841	0	0%
CONACYT - XOLOTL 2015	0	0	0	0	0	0	0	0	0	0%	0	8,258	0	8,258	8,258	8,258	8,258	8,258	0	0%
CONACYT - TWYNCO 2015	0	0	0	0	0	0	0	0	0	0%	0	5,296	0	5,296	5,296	5,296	5,296	5,296	0	0%
CONACYT - CNIK 2015	0	0	0	0	0	0	0	0	0	0%	0	122,140	0	122,140	122,140	122,140	122,140	122,140	0	0%
CONACYT - TECNOPROCESOS 2015	0	0	0	0	0	0	0	0	0	0%	0	203,362	0	203,362	203,362	203,362	203,362	203,362	0	0%
CONACYT - TECNOCIENCIAS 2015	0	-1,983	0	-1,983	-1,983	-1,983	-1,983	-1,983	0	0%	0	544,675	0	544,675	544,675	544,675	544,675	544,675	0	0%
CONACYT - TECNOTIFERET 2015	0	0	0	0	0	0	0	0	0	0%	0	75,747	0	75,747	75,747	75,747	75,747	75,747	0	0%
CONACYT - TERMOINNOVA 2015	0	-477,405	0	-477,405	-477,405	-477,405	-477,405	-477,405	0	0%	0	183,313	0	183,313	183,313	183,313	183,313	183,313	0	0%
CONACYT-TECNO PROCESOS 2016	0	-321,602	0	-321,602	-321,602	-321,602	-321,602	-321,602	0	0%	0	74,371	0	74,371	74,371	74,371	74,371	74,371	0	0%
CITNOVA 2016	0	0	0	0	0	0	0	0	0	0%	0	166	0	166	166	166	166	166	0	0%
AICM 2017 (AEROPUERTO INTERNACIONAL DE LA CIUDAD DE MEXICO, S.A. DE C.V.)	0	0	0	0	0	0	0	0	0	0%	0	11,045	0	11,045	11,045	11,045	11,045	11,045	0	0%
CONACYT-Apoyo a Madres Jefas de Familia 2017	0	0	0	0	0	0	0	0	0	0%	0	12,000	0	12,000	12,000	12,000	12,000	12,000	0	0%
AICM 2018 (AEROPUERTO INTERNACIONAL DE LA CIUDAD DE MEXICO, S.A. DE C.V.)	0	0	0	0	0	0	0	0	0	0%	0	162,586	0	162,586	162,586	162,586	162,586	162,586	0	0%
Programa para el Desarrollo Profesional Docente para el Ipo Superior (PRODEP) 2018	0	99,998	0	99,998	99,998	99,998	99,998	99,998	0	0%	0	570,865	0	570,865	570,865	570,865	570,865	570,865	0	0%
CONACYT - BIO TEC 2018	0	166,971	0	166,971	166,971	166,971	166,971	166,971	0	0%	0	586,205	0	586,205	586,205	586,205	586,205	586,205	0	0%
CONACYT-CLIMASUN 2018	0	870,000	0	870,000	870,000	870,000	870,000	870,000	0	0%	0	890,000	0	890,000	890,000	890,000	890,000	890,000	0	0%
PROGRAMA DE FORTALECIMIENTO A LA CALIDAD EDUCATIVA (PFCE) 2019	0	\$ 216,000	\$ -	\$ 216,000	\$ 216,000	\$ 216,000	\$ 216,000	\$ 216,000	0	0%	0	216,000	0	216,000	216,000	216,000	216,000	216,000	0	0%
TOTAL	0	554,415	0	554,415	554,415	554,415	554,415	554,415	0	0%	0	3,921,519	0	3,921,519	3,921,519	3,921,519	3,921,519	3,921,519	0	0%

Elaboró

Mtra. Angélica María Cruz Cruz
 Jefa del Departamento de Estadística y Evaluación

Revisó

Lic. Héctor Escobedo Corral
 Dirección de Planeación y Evaluación

Autorizó

Dra. Irasema Linares Medina
 Rectora

NO.	COMPONENTE / ACTIVIDAD	UNIDAD DE MEDIDA	METAS ANUALES	METAS																
				4TO. TRIMESTRE							ACUMULADAS									
				PROGRAMADAS	AMPLIACIÓN	REDUCCIÓN	MODIFICADAS	REALIZADAS	POR REALIZAR	%	PROGRAMADAS	AMPLIACIÓN	REDUCCIÓN	RECALENDARIZACIÓN		MODIFICADAS	REALIZADAS	POR REALIZAR	%	
												AMPLIACIÓN	REDUCCIÓN							
1	Educación superior de calidad a estudiantes otorgada.	Estudiante	1,862	1862	0	105	1757	1757	0	0%	1,862	0	105	0	0	1,757	1,757	0	0%	
	Actualización de planes y programas de estudio de educación superior.	Adecuación	1	0	0	0	0	0	0	0%	1	0	0	0	0	1	1	0	0%	
	Evaluación a aspirantes y estudiantes de educación superior.	Estudiante	4,550	0	0	0	0	0	0	0%	4,550	154	0	0	0	4,704	4,704	0	0%	
	Participación de la comunidad estudiantil en actividades culturales, deportivas y recreativas de educación superior.	Estudiante	13,573	3500	0	0	3590	3590	0	0%	13,573	0	0	0	0	13,573	13,573	0	0%	
	Atención compensatoria a estudiantes de educación superior.	Estudiante	1,710	300	194	0	494	300	194	39%	1,710	194	0	194	194	1,904	1,904	0	0%	
	Capacitación y actualización del personal docente en educación superior.	Docente	155	60	0	0	60	60	0	0%	155	0	0	0	0	155	155	0	0%	
	Otorgamiento de becas a estudiantes de educación superior	Estudiante	96	0	0	0	0	0	0	0%	96	0	0	0	0	96	96	0	0%	
	Distribución de material didáctico en educación superior	Material Didáctico	2	1	0	0	1	1	0	0%	2	0	0	0	0	2	2	0	0%	
2	Servicios de extensión y vinculación de educación superior otorgados.	Beneficiario	6,509	803	0	63	740	912	-172	-23%	6,509	0	63	272	272	6,446	6,446	0	0%	
	Otorgamiento de servicios de educación continua y tecnológicos de educación superior.	Beneficiario	6,509	803	0	63	740	912	-172	-23%	6,509	0	63	272	272	6,446	6,446	0	0%	
	Difusión institucional de educación superior.	Actividad	107	26	0	0	26	26	0	0%	107	0	0	0	0	107	107	0	0%	
	Firma de acuerdos o convenios de colaboración en educación superior.	Convenio	39	8	0	0	8	15	-7	-88%	39	0	0	7	7	39	39	0	0%	
	Beneficio por convenio de movilidad académica a personas de la comunidad educativa.	Persona	46	0	0	31	-31	0	-31	0%	46	0	31	31	31	15	15	0	0%	
3	Investigación científica, tecnológica y educativa realizada.	Proyecto	3	0	0	0	0	0	0	0%	3	0	0	0	0	3	3	0	0%	
	Producción académica de las investigaciones en educación superior.	Producto	3	0	0	0	0	0	0	0%	3	0	0	0	0	3	3	0	0%	
4	Procesos de planeación estratégica y evaluación implementados.	Instrumento	21	5	0	0	5	5	0	0%	21	0	0	0	0	21	21	0	0%	
	Evaluación de la gestión institucional en educación superior.	Evaluación	71	18	3	0	21	21	0	0%	71	3	0	0	0	74	74	0	0%	
	Implantación de sistemas de información en educación superior.	Módulo	4	1	0	0	1	1	0	0%	4	0	0	0	0	4	4	0	0%	
5	Programa de gestión administrativa de las instituciones de educación superior ejecutado.	Acción	29	8	0	0	8	9	-1	-13%	29	0	0	1	1	29	29	0	0%	
	Capacitación y actualización a servidores públicos en educación superior.	Servidor Público	61	5	49	0	54	54	0	0%	61	78	0	23	23	139	139	0	0%	
	Distribución de mobiliario y equipo en educación superior.	Lote	9	9	1	0	10	10	0	0%	9	1	0	0	0	10	10	0	0%	
	Realización del mantenimiento preventivo y correctivo a la infraestructura física educativa de educación superior.	Mantenimiento	36	9	0	0	9	9	0	0%	36	0	0	0	0	36	36	0	0%	
	Administración de los recursos humanos, materiales y financieros en educación superior.	Informe	5	1	0	0	1	1	0	0%	5	0	0	0	0	5	5	0	0%	
TOTAL			35,401	7,509	247	262	7,494	7,683	-189	0	35,401	430	157	800	800	35,569	35,569	0	0%	

Elaboró

Mtra. Angélica María Cruz
Jefa del Departamento de Estadística y Evaluación

Revisó

Lic. Héctor Escobedo Corral
Dirección de Planeación y Evaluación

Autorizó

Dra. Irasema Unares Medina
Rectora

634



UNIVERSIDAD TECNOLÓGICA DE TULA-TEPEJI
DEL TRIMESTRE OCTUBRE - DICIEMBRE DE 2019
PROGRAMA OPERATIVO ANUAL
PROGRAMA OPERATIVO ANUAL POR FUENTE DE FINANCIAMIENTO

UCEEP-09-1

NO.	COMPONENTE	4TO. TRIMESTRE																							
		PROGRAMADO				AMPLIACIÓN				REDUCCIÓN				RECALENDARIZACIONES								MODIFICADO			
		PROPIOS	ESTATAL	FEDERAL	TOTAL	PROPIOS	ESTATAL	FEDERAL	TOTAL	PROPIOS	ESTATAL	FEDERAL	TOTAL	AMPLIACIÓN				REDUCCIÓN				PROPIOS	ESTATAL	FEDERAL	TOTAL
1	Educación superior de calidad a estudiantes otorgada.	\$ 2,110,421	\$ 118,889	\$ 118,889	\$ 2,348,199	\$ 198,473	\$ 76,049	\$ 76,049	\$ 350,572	\$ 5,118,534	\$ 332,020	\$ 332,020	\$ 5,782,574	\$ 5,230,197	\$ 497,580	\$ 497,580	\$ 6,225,357	\$ 7,837	\$ 514	\$ 514	\$ 8,865	\$ 2,412,719	\$ 359,985	\$ 359,985	\$ 3,132,689
2	Servicios de extensión y vinculación de educación superior otorgados.	\$ 765,332	\$ 102,719	\$ 102,719	\$ 970,770	\$ 76,018	\$ 17,040	\$ 17,040	\$ 110,098	\$ 1,011,272	\$ 257,111	\$ 257,111	\$ 1,525,494	\$ 774,452	\$ 204,196	\$ 204,196	\$ 1,182,844	\$ 16,431	\$ -	\$ -	\$ 16,431	\$ 588,098	\$ 66,845	\$ 66,845	\$ 721,788
3	Investigación científica, tecnológica y educativa realizada.	\$ -	\$ 1,250	\$ 1,250	\$ 2,500	\$ -	\$ 8,263	\$ 8,263	\$ 16,527	\$ -	\$ 24,581	\$ 24,581	\$ 49,162	\$ -	\$ 26,393	\$ 26,393	\$ 52,785	\$ -	\$ -	\$ -	\$ -	\$ -	\$ 11,325	\$ 11,325	\$ 22,650
4	Procesos de planeación estratégica y evaluación implementados.	\$ 783,804	\$ 74,699	\$ 74,699	\$ 933,202	\$ 25,690	\$ 14,401	\$ 7,980	\$ 48,072	\$ 1,382,641	\$ 92,540	\$ 92,540	\$ 1,567,721	\$ 404,916	\$ 99,456	\$ 99,456	\$ 603,831	\$ -	\$ -	\$ -	\$ -	\$ 168,228	\$ 96,016	\$ 89,595	\$ 17,383
5	Programa de gestión administrativa de las instituciones de educación superior ejecutado.	\$ 3,526,359	\$ 13,835,412	\$ 13,835,412	\$ 31,197,183	\$ 5,758,547	\$ 5,670,688	\$ 3,711,794	\$ 15,141,029	\$ 3,653,018	\$ 459,949	\$ 323,166	\$ 4,436,133	\$ 2,516,004	\$ 5,443,850	\$ 2,756,078	\$ 10,715,931	\$ 37,515	\$ 96,366	\$ 96,019	\$ 229,901	\$ 8,110,377	\$ 24,393,634	\$ 19,884,099	\$ 52,388,110
	TOTAL	\$ 7,185,916	\$ 14,132,969	\$ 14,132,969	\$ 35,451,854	\$ 6,958,728	\$ 5,786,442	\$ 3,821,127	\$ 15,666,297	\$ 11,165,465	\$ 1,166,201	\$ 1,929,418	\$ 13,361,084	\$ 8,925,570	\$ 6,271,475	\$ 3,583,703	\$ 18,786,749	\$ 61,783	\$ 96,880	\$ 96,533	\$ 255,196	\$ 10,942,966	\$ 24,927,805	\$ 29,411,848	\$ 56,282,626

NO.	PROYECTO	ACUMULADO																							
		PROGRAMADO				AMPLIACIÓN				REDUCCIÓN				RECALENDARIZACIÓN								MODIFICADO			
		PROPIOS	ESTATAL	FEDERAL	TOTAL	PROPIOS	ESTATAL	FEDERAL	TOTAL	PROPIOS	ESTATAL	FEDERAL	TOTAL	PROPIOS	ESTATAL	FEDERAL	TOTAL	PROPIOS	ESTATAL	FEDERAL	TOTAL	PROPIOS	ESTATAL	FEDERAL	TOTAL
1	Educación superior de calidad a estudiantes otorgada.	8,883,096	1,329,404	1,329,404	11,541,904	255,996	133,234	133,234	522,464	5,176,058	389,204	389,204	5,954,466	11,439,435	1,585,438	1,585,438	14,610,312	11,439,435	1,585,438	1,585,438	14,610,312	3,963,035	1,073,433	1,073,433	6,109,901
2	Servicios de extensión y vinculación de educación superior otorgados.	3,261,897	460,472	460,472	4,182,841	80,184	18,076	18,076	116,337	1,015,439	258,147	258,147	1,531,732	1,773,581	544,845	544,845	2,863,271	1,773,581	544,845	544,845	2,863,271	2,326,842	220,402	220,402	2,767,446
3	Investigación científica, tecnológica y educativa realizada.	0	58,338	58,338	116,676	0	8,513	8,513	17,027	0	24,831	24,831	49,662	0	91,459	91,459	182,918	0	91,459	91,459	182,918	0	42,020	42,020	84,040
4	Procesos de planeación estratégica y evaluación implementados.	1,870,610	515,327	515,327	2,901,264	30,466	17,256	10,835	58,557	1,387,416	95,395	95,395	1,578,207	1,177,359	388,430	388,430	1,954,219	1,177,359	388,430	388,430	1,954,219	513,650	437,188	430,767	1,381,615
5	Programa de gestión administrativa de las instituciones de educación superior ejecutado.	15,962,916	51,680,912	51,680,912	119,324,740	5,821,223	10,140,399	3,873,558	19,835,181	3,715,694	621,713	484,931	4,822,339	6,313,515	8,622,078	5,933,959	20,869,552	6,313,515	8,622,078	5,933,959	20,869,552	18,068,445	61,199,598	55,069,540	134,337,583
	TOTAL	29,978,519	54,044,453	54,044,453	138,067,425	6,187,870	10,317,479	4,044,217	20,549,566	11,294,607	1,389,291	1,252,509	13,936,407	20,703,890	11,232,251	8,544,132	40,480,273	20,703,890	11,232,251	8,544,132	40,480,273	24,871,782	62,972,641	56,836,162	144,680,585



UNIVERSIDAD TECNOLÓGICA DE TULA-TEPEJI
DEL TRIMESTRE OCTUBRE - DICIEMBRE DE 2019
PROGRAMA OPERATIVO ANUAL
PROGRAMA OPERATIVO ANUAL POR FUENTE DE FINANCIAMIENTO

UCEEP-09-1

NO.	4TO. TRIMESTRE																			
	COMPROMETIDO				DEVENGADO				EJERCIDO				PAGADO				VARIACIÓN			
	PROPIOS	ESTATAL	FEDERAL	TOTAL	PROPIOS	ESTATAL	FEDERAL	TOTAL	PROPIOS	ESTATAL	FEDERAL	TOTAL	PROPIOS	ESTATAL	FEDERAL	TOTAL	PROPIOS	ESTATAL	FEDERAL	TOTAL
1	\$ 2,412,555	\$ 359,985	\$ 359,985	\$ 3,132,525	\$ 2,412,555	\$ 359,985	\$ 359,985	\$ 3,132,525	\$ 2,397,739	\$ 337,499	\$ 337,499	\$ 3,072,737	\$ 2,397,739	\$ 337,499	\$ 337,499	\$ 3,072,737	\$ 164	\$ -	\$ 0	\$ 164
2	\$ 588,098	\$ 66,845	\$ 66,845	\$ 721,788	\$ 588,098	\$ 66,845	\$ 66,845	\$ 721,788	\$ 588,098	\$ 65,923	\$ 65,923	\$ 719,945	\$ 588,098	\$ 65,923	\$ 65,923	\$ 719,945	\$ -	\$ -	\$ 0	\$ 0
3	\$ -	\$ 11,172	\$ 11,172	\$ 22,345	\$ -	\$ 11,172	\$ 11,172	\$ 22,345	\$ -	\$ 11,172	\$ 11,172	\$ 22,345	\$ -	\$ 11,172	\$ 11,172	\$ 22,345	\$ -	\$ 152	\$ 152	\$ 305
4	-\$ 168,228	\$ 95,616	\$ 89,197	\$ 16,587	-\$ 168,228	\$ 95,616	\$ 89,197	\$ 16,587	-\$ 168,228	\$ 93,026	\$ 86,605	\$ 11,403	-\$ 168,228	\$ 93,026	\$ 86,605	\$ 11,403	-\$ 0	\$ 398	\$ 398	\$ 796
5	\$ 8,110,377	\$ 24,388,180	\$ 19,882,711	\$ 52,381,268	\$ 8,110,377	\$ 24,388,180	\$ 19,882,711	\$ 52,381,268	\$ 4,188,304	\$ 26,777,267	\$ 23,008,643	\$ 53,974,214	\$ 4,188,304	\$ 26,777,267	\$ 23,008,643	\$ 53,974,214	\$ -	\$ 5,454	\$ 1,388	\$ 6,842
	\$ 10,942,802	\$ 24,921,800	\$ 20,409,910	\$ 56,274,513	\$ 10,942,802	\$ 24,921,800	\$ 20,409,910	\$ 56,274,513	\$ 7,005,913	\$ 27,284,888	\$ 23,509,843	\$ 57,800,643	\$ 7,005,913	\$ 27,284,888	\$ 23,509,843	\$ 57,800,643	\$ 164	\$ 6,005	\$ 1,938	\$ 8,107

NO.	ACUMULADO																			
	COMPROMETIDO				DEVENGADO				EJERCIDO				PAGADO				VARIACIÓN			
	PROPIOS	ESTATAL	FEDERAL	TOTAL	PROPIOS	ESTATAL	FEDERAL	TOTAL	PROPIOS	ESTATAL	FEDERAL	TOTAL	PROPIOS	ESTATAL	FEDERAL	TOTAL	PROPIOS	ESTATAL	FEDERAL	TOTAL
1	3,962,870	1,073,433	1,073,433	6,109,737	3,962,870	1,073,433	1,073,433	6,109,737	3,948,054	1,050,948	1,050,948	6,049,950	3,948,054	1,050,948	1,050,948	6,049,950	164	0	-0	164
2	2,326,642	220,402	220,402	2,767,445	2,326,642	220,402	220,402	2,767,445	2,326,642	219,480	219,480	2,765,602	2,326,642	219,480	219,480	2,765,602	0	0	0	0
3	0	41,868	41,868	83,735	0	41,868	41,868	83,735	0	41,868	41,868	83,735	0	41,868	41,868	83,735	0	153	153	305
4	513,660	436,790	430,369	1,380,818	513,660	436,790	430,369	1,380,818	513,660	434,198	427,777	1,375,634	513,660	434,198	427,777	1,375,634	-0	398	398	796
5	18,068,445	81,194,144	55,068,152	134,330,741	18,068,445	81,194,144	55,068,152	134,330,741	11,285,281	59,119,745	53,730,599	124,135,625	11,285,281	59,119,745	53,730,599	124,135,625	0	5,454	1,388	6,842
	24,871,617	62,966,636	56,834,224	144,672,478	24,871,617	62,966,636	56,834,224	144,672,478	18,073,638	60,866,238	55,470,671	134,410,547	18,073,638	60,866,238	55,470,671	134,410,547	164	6,005	1,938	8,107

Elaboró

Mtra. Angélica María Cruz Cruz
Jefa del Departamento de Estadística
y Evaluación

Revisó

Lic. Héctor Escobedo Corral
Dirección de Planeación y Evaluación

Autorizó

Dra. Irasema Linares Medina
Rectora

EVALUACIÓN PROGRAMÁTICA PRESUPUESTAL TRIMESTRE OCTUBRE – DICIEMBRE Y ACUMULADO 2019

OBSERVACIONES POR COMPONENTE.

- 1. Educación superior de calidad a estudiantes otorgada.** La matrícula de estudiantes de nuevo ingreso de Técnico Superior Universitario fue de 1,846 (1,738 de la generación III-2017, 108 de la generación I-2018 y 4 de la generación III-16 BIS), de los cuales egresaron 933 (823 de la III-2017, 107 de la I-2018 y 3 de la III-2016); ingresaron 967 estudiantes del Nivel de Ingeniería (876 de la generación III-2017, 54 de la I-2018 y 37 de la generación I-18 BIS), de los cuales egresaron 824 (749 de la III-2017, 41 de la I-2018 y 34 de la I-18 BIS). El total de **egresados** fue de **1,757** y el porcentaje de **eficiencia terminal** del **62%**.
 - **Actualización de planes y programas de estudio de educación superior.-** Se amplió la oferta educativa de esta casa de estudios con la apertura de los **Programas Educativos de Técnico Superior Universitario** en: Tecnologías de la información, área entornos virtuales y negocios digitales, Tecnologías de la información, área infraestructura de redes digitales, Mecatrónica, área robótica; Ingeniería en nanotecnología; Licenciatura en: Gestión de negocios y proyectos, Diseño y gestión de redes logísticas, Innovación de negocios y mercadotecnia. Se asistió a reunión en la CGUTyP para presentar propuesta de posgrados.
 - **Evaluación a aspirantes y estudiantes de educación superior.-** Se realizó la evaluación al 100% de la matrícula y se dió seguimiento académico mensual a los 22 Programas Educativos de TSU y 10 de Ingeniería, atendiendo a una matrícula institucional de **4,704 estudiantes** al inicio del cuatrimestre septiembre-diciembre 2019 (4,429 Tula-Tepeji, 222 UACH y 53 UAT). Se impartieron horas práctica y se realizaron visitas industriales a empresas. Participación en los eventos: se realizó el taller "Tecnología móvil para la seguridad y salud femenina", donde se explicó el manejo y uso de diversas aplicaciones para celular que pueden ser utilizadas principalmente por las mujeres como herramientas en temas de seguridad y salud; alumnado de la carrera de Nanotecnología de nuestra #UTTT realizaron una visita al Centro Nuclear "Dr. Nabor Carrillo Flores", con la intención de fortalecer sus conocimientos en la materia; se realizó el examen de ingreso para el cuatrimestre mayo-agosto-2019; visita al Instituto de Energías Renovables de la UNAM, para conocer los proyectos de investigación desarrollados y en desarrollo, así como las nuevas tecnologías para la generación, transformación y aplicaciones de energía; se participó en el curso denominado "Emprendimiento Disruptivo", en donde 20 alumnos del Programa Educativo de Tecnologías de la Información de los tres campus (Tula -Tepeji, Tepetitlán y Chapulhuacán) se inscribieron para pertenecer a este grupo colegiado; alumnos de Química, área Industrial llevaron a cabo una pasarela ecológica "Mujer mexicana a través de la historia"; asistencia a la ponencia sobre la seguridad industrial aplicado en tuberías"; presentación de proyectos integradores diseñados con un enfoque emprendedor, donde aplican las competencias administrativas, contables, financieras y fiscales adquiridas; charla "Iniciativa Emprendedora", con el propósito de fortalecer los temas de "Talento Emprendedor", se realizó el examen de admisión para el cuatrimestre septiembre-diciembre-2019; estudiantes participaron en la elaboración de una aplicación

turística de Tula para teléfonos inteligentes que contendrá un catálogo de hoteles, lugares turísticos y una lista de teléfonos de emergencia; se realizó el examen de admisión para el cuatrimestre septiembre-diciembre 2019; con la participación de 31 proyectos, se llevó a cabo el certamen interno para elegir las propuestas finalistas para el Concurso Nacional de Innovación y Emprendimiento (CONIES 2019); se impartió el curso propedéutico de preparación previa al cuatrimestre septiembre-diciembre 2019; se realizó el curso de inducción a alumnado de modelo mixto-virtual; se llevó a cabo la expo proyectos mayo-agosto-2019; en el marco de la entrega de Becas Miguel Hidalgo, estudiantes de noveno cuatrimestre de Mantenimiento Industrial presentaron su proyecto "Dosificadora de cemento"; estudiantes de 3er. y 9no. cuatrimestre de Tecnologías de la información de la Unidad Académica de Chapulhuacán participaron en el Hackathon de Grupo Salinas; con la finalidad de dar a conocer aspectos de la educación que recibirán sus hijos, funcionarios de nuestra Casa de Estudios sostuvieron una reunión con padres de familia de alumnos de nuevo ingreso; alumnas que son los mejores promedios de la Ing. Financiera y Fiscal, fueron invitadas por el Colegio Regional Hidalguense de Contadores Públicos al Congreso Universitario de Contadores Públicos, que se efectuó en las Instalaciones del Instituto Politécnico Nacional; alumnos del programa educativo de Desarrollo de Negocios participaron en el 12vo. Congreso Nacional y el 1er. Congreso Internacional de Desarrollo de Negocios en la ciudad de Durango; educandos asistieron a la conferencia "Cómo hacerte millonario con una idea disruptiva", ofrecida por el Lic. Jair Ramírez de la Vega, director de la Academia de Emprendedores de México; alumnos del Programa Educativo de Tecnologías de la información de la Unidad Académica de Chapulhuacán obtuvieron el 3er. Lugar en foro de jóvenes investigadores con el proyecto "baston plus"; se realizó la conferencia sobre tendencias de las Tecnologías Informáticas; alumnas de distintos Programas Educativos presentaron sus propuestas de decálogo, prototipo e infografía, los cuales fueron evaluados para su presentación en la Tercera Semana Estatal Femenil de Ciencia y Tecnología; alumnos de la Licenciatura en Negocios y Gestión Empresarial de la Unidad Académica de Tepetitlán obtuvieron el 1er lugar en reto internacional LABSAG 2019, con el simulador MARKESTRATED; alumnos del 4º cuatrimestre de Desarrollo de negocios se reunieron reporteros de medios de comunicación estatales y locales donde dieron a conocer el objetivo y características de los proyectos que se presentan en la EXPO MERX 2019; en el marco de la EXPO MERX fueron seleccionados los proyectos para participar en el concurso ANTAD 2020; presentación de gacetas universitarias orientadas a temas científicos, sociales y culturales. Se incorporó a 980 estudiantes a su periodo de estadía del nivel de Técnico Superior universitario (863 de Tula-Tepeji, 82 de la Unidad Académica de Chapulhuacán y 35 de la Unidad Académica de Tepetitlán); 900 estudiantes del nivel de Ingeniería (874 de Tula-Tepeji y 26 de la Unidad Académica Chapulhuacán).

- **Participación de la comunidad estudiantil en actividades culturales, deportivas y recreativas de educación superior.-** Se imparten 7 talleres artísticos y 7 deportivos. Además, se realizaron los siguientes eventos culturales y deportivos: ceremonia de inicio de cursos; acto cívico, café literario; ceremonia de titulación; se realizó el acto cívico 150 Aniversario de la creación del estado de Hidalgo; conferencia "Así era Tula cuando se creó el estado de Hidalgo, hace 150 años"; participación en el XXIII Encuentro Regional Deportivo y Cultural de Universidades Tecnológicas con sede en la UT de Xicotépec de

Juárez Puebla donde participaron las disciplinas de: Voleibol Varonil, Voleibol Femenil, Fútbol Asociación Varonil, Fútbol Asociación Femenil, baloncesto Femenil y Fútbol Siete, en donde Tae-Kwon-Do y Ajedrez pasaron directos a la Etapa Nacional; foro "Por amor a una vida libre de violencia", que fue coordinado por la Instancia Municipal de la Mujer de la Presidencia Municipal de Tula; en el marco de las actividades del Día Internacional de la Mujer, se llevó a cabo la conferencia "La desigualdad entre mujeres y hombres", así como encuentros deportivos entre el personal administrativo; se realizó el taller "Aplica color a tu vida"; presentación de libro sobre vivencias con el fisco; colecta de juguetes para niños de la región; ceremonia de titulación de la Ing. En Negocios y Gestión Empresarial de la Unidad Académica de Tepetitlán; convivencia con motivo del día del contador; conferencia sobre efectos nocivos del tabaco; cortometraje "¿Cómo vuelan las flores?"; estudiantes participaron en la activación física masiva; personal femenino de nuestra institución participó en la clase muestra de defensa personal israelí, donde conocieron técnicas para contrarrestar distintas situaciones de agresión; participación en la carrera atlética por la Integridad que se llevó a cabo en el complejo deportivo Revolución Mexicana; con la finalidad de fortalecer el valor histórico y la importancia cívica de las fiestas patrias, la comunidad universitaria de nuestra institución realizó la celebración del 209 Aniversario de la Independencia de México, donde se llevaron a cabo diversas actividades y convivencias alusivas a la ocasión; participación en el "Concurso de Expresión Plástica sobre los Símbolos Patrios 2019", que realizó la Subsecretaría de Educación Media Superior y Superior; conferencia autocuidado emocional; reforestación del camellón central de la avenida universidad; se obtuvieron medallas de oro, plata y bronce en el Torneo de Tae Kwon Do copa Poder Hidalguense; se realizó el ciclo de cine anima-arte; en el marco del día de muertos se realizó la exhibición de ofrendas; ceremonia "orgullo académico"; conferencia y exposición sobre la escritura Hñähñu; participación en el desfile del 20 de noviembre; Torneo de ajedrez; conferencia sobre el gran acuífero Maya; la Institución fue sede del festival de poesía internacional; festival artístico con motivo del encendido del árbol de navidad. En total participaron **13,573 estudiantes** en actividades culturales, deportivas y recreativas.

- **Atención compensatoria a estudiantes de educación superior.-** Se proporcionó atención complementaria a **1,904 estudiantes** mediante el otorgamiento de apoyos psicológicos individuales y grupales, así como consultas médicas; también, se realizó el seguimiento a los alumnos en la Unidad de Apoyo a Estudiantes. Con la intención de contribuir a mejorar la cultura de la salud entre la comunidad universitaria de esta casa de estudios se llevó a cabo activación física, plática de tutoría sobre sexualidad, conferencia sobre el acné, campaña de vacunación vs influenza, hepatitis, tétanos y VPH, toma de citologías, plática de Higiene personal, enfermedades de transmisión sexual y violencia en el noviazgo, campaña visual; se realizó la 12ª Feria de la Salud en donde se ofrecieron conferencias, así como atención médica e información en módulos; en el marco de la jornada "semilla rosa" la comunidad femenina realizó un listón rosa humano y conferencia sobre las distintas drogas y sus efectos nocivos que causa su consumo en la salud.
- **Capacitación y actualización del personal docente en educación superior.-** Se llevó a cabo la capacitación de **155 docentes** en los cursos de: análisis básico de datos estadísticos y elaboración de instrumentos de evaluación de opción; reformas fiscales

2019; planeación didáctica; actualización de planeación didáctica; elaboración de planeaciones didácticas; evaluación y certificación de competencias de los tutores del Subsistema de UT's y Politécnicas; EBC EN LA UTTT: "Modelo de Educación Basada en Competencias (EBC en la UTTT); Investigación Científica apoyada en el uso del Software Atlas Ti; Taller de Manufactura Aditiva; Procesos de Investigación y el Sistema Nacional de Investigadores; elaboración de una publicación arbitrada; configuración y manejo de LINUX y herramientas para un documento automatizado utilizando Microsoft Word.

- **Otorgamiento de becas a estudiantes de educación superior.**- Este componente permite dar seguimiento a los alumnos que fueron beneficiados por algún tipo de beca. Al inicio del cuatrimestre enero-abril se otorgaron **32** apoyos alimenticios y 354 académicos; en mayo-agosto se otorgaron **32** apoyos alimenticios y en septiembre-diciembre **32** apoyos alimenticios. De igual manera, se dio seguimiento a las becas de Hijos de padres militares, CONACYT (madres jefas de familia), promoción, monitor, fomento educativo para mujeres Hidalguenses y PROSPERA Manutención 2do y 3er año; Miguel Hidalgo. La Institución fue sede de la entrega de Becas Miguel Hidalgo de la 1ra y 2da convocatoria.
- **Distribución de material didáctico en educación superior.**- Se realizó la adquisición de **2 lotes** de material didáctico. Las acciones realizadas del periodo son: catalogación y reparación del acervo bibliográfico; publicación del periódico mural; capacitación sobre la biblioteca digital; comunicado de prensa que emite el INEGI, participación en el en el encuentro de la Red de Bibliotecas "Las competencias del bibliotecario digital" así como la XXXVIII sesión ordinaria de la REBICS; participación en la Sesión Ordinaria de la Red de Bibliotecas de la Región Centro Sur.

Se ejerció un monto de \$6,109,737.00.

2. Servicios de extensión y vinculación de educación superior otorgados. Con la finalidad de fortalecer el desarrollo de la población que solicita un servicio de extensión o vinculación se atendieron a **6,446 beneficiarios**.

- **Otorgamiento de servicios de educación continua y tecnológicos de educación superior.**- Se proporcionaron servicios de educación continua, entre los que destacan los cursos relacionados a los tópicos de: Inglés para niños (Serie Our Discovery Island), Inglés para adolescentes (Reach Out), Inglés para adultos (English File), Inglés de entres semana (English File), Certificaciones KET, PET y FCE, Francés, Alemán, Exámenes de ubicación, exámenes extemporáneos, electricidad, autocad, curso de negociación, Excel intermedio y avanzado, Planeación y Programación Operativa de la Administración Pública, Calificación y Certificación Nivel I yII en inspección visual de acuerdo a practica escrita SNT-TC-1A Edición. 2016 de ASNT (TheAmerican SocietyforNondestructiveTestingInc.); seguridad e higiene industrial; curso de verano kid's extremo, robótica kid's; robótica para adolescentes; constancias; exámenes extemporaneos; residuos sólidos. Se proporcionaron servicios tecnológicos correspondientes al análisis de agua purificada, líquida (residuo de suero de soya), de pozo, residual, actualización de la manifestación de impacto ambiental, para el proyecto fraccionamiento hogares altavista. Respecto al Centro Incubador de Empresas se atendieron 3 proyectos (internos y externos); participación en la convocatoria CONIES en las categorías de: proyectos sociales, emprendimiento tecnológico, innovación en productos y servicios, energías limpias y sustentabilidad ambiental; se participó en la convocatoria 7° encuentro de Jóvenes

Investigadores; convocatoria Transforma Hidalgo; Hackathon Morelos y Querétaro; se proporcionó apoyo para la segunda sesión de Hidalgo LAB; entrega de reconocimientos de alumnos destacados en los proyectos FUMEC; presentación de prototipos en la 3ra Semana Estatal Femenil; evaluación de proyectos que participarían en la EXPOANTAD. En la Entidad de Certificación y Evaluación se realizó el trámite ante CONOCER para generación de certificados de competencia del personal de Aeropuerto Internacional de la Ciudad de México; proceso de capacitación y evaluación en el Estándar EC0217 Impartición de Cursos de formación del Capital humano de manera Presencial Grupal; Se realizó la Convocatoria con especialistas para el dictamen en el estándar EC0217 para efectuar la validación de los expedientes que resultaron competentes, se dieron de alta a docentes en la Plataforma de Testing Program para Certificarse en Ofimática; acreditación de un estándar de competencia - EC0076 capacitación En línea; acreditación de 3 estándares de competencia EC0110.01 - EC0336 - EC0204; se realizó la evaluación y certificación del personal administrativo de esta Universidad, en donde 66 candidatos resultaron competentes en el estándar EC0105 "Atención al ciudadano en el sector público"; el Consejo Nacional de Normalización y Certificación de Competencias Laborales (CONOCER) realizó auditoria a la Entidad de Certificación y Evaluación. En total se atendieron **6,446 beneficiarios** de servicios de educación continua y tecnológicos.

- **Difusión institucional de educación superior.-** Se llevó a cabo la publicación del boletín institucional donde se dan a conocer actividades realizadas en la universidad a través de diferentes medios de comunicación escritos y electrónicos. Periódicos: El Sol de Hidalgo, Milenio Hidalgo, Síntesis, Plaza Juárez, Capital Hidalgo, Nueva Imagen, La Región, Criterio, El Visto Bueno, la Crónica de Hidalgo. Prensa digital: Contrapuntos, Alianza Tex, Punto X Punto, Rumbos Semanario, Académica Telmex, Marfeca, Reporte HMX. Revistas: Confluencia ANUIES, Horizontes ANUIES, De Frente, La Neta y Núcleo CTI. Estaciones de Radio: 89.3 FM, 98.1 FM, 100.5 FM, Radio Horizontes ANUIES, Aula Radio y radio Núcleo CTI. Televisión: Canal 12 de TV Cable Tula, Canal 8 del Sistema de TV Estatal, TV del Mezquital, Cablecom de Pachuca y Canal 28 Retrovisor de TV de Atotonilco de Tula. Redacción de Boletines de prensa; elaboración de escenografías para eventos diversos; coordinación de información para Web y redes sociales; toma de fotografías digitales de eventos diversos; entrevistas de prensa, radio y TV; realización de diseño de gráficos institucionales; realización de guion y grabación de audios para videos institucionales. Respecto a la atención de alumnos de media superior para dar a conocer la oferta educativa se visitaron diferentes bachilleratos en los Estados de Hidalgo y México; asistencia a expo profesiográficas, atención vía WhatsApp, Facebook, presencial, telefónica y twitter. Reunión con directores y responsables de bachilleratos para dar a conocer el manejo de la plataforma "Ex Bach" para tener acceso a información que permita fortalecer áreas del conocimiento. En total se realizaron **107 actividades** de difusión.
- **Firma de acuerdos o convenios de colaboración en educación superior.-** Se realizó la firma de **39 convenios**: Quarksoft y Horkest; Truper; Presidencia Municipal de Tula de Allende, Hidalgo; Centro Cultural San Felipe de las Casas; Ópticas Tula (marco y específico); Clínica Dental Face & Smile Solutions; Nicometal Hidalgo SA de C.V.; JP Proyectos y Automatización; Troquelados Modulares, SA de CV, Cruz Roja Mexicana; Verde Plakarq; Presidencia Municipal de Tepeji del Río (IMCUFIDE); Intercera mick;

Instituto Universitario de Tecnología de Evry Val-d'Essonne, Francia; Mexicana de recipientes de ampliación; Laboratorio DIFER.; Terminal Intermodal Logística de Hidalgo SAPI de C. V.; CBTIS No. 200; Universidad Nacional de CUYO Argentina (marco y específico); CIDESI; Universidad Tecnológica de Aguascalientes; EDELMAN SERVICES México S. A. de C. V.; 4CE; Icards; Laboratorio Contreras; UT de la Huasteca Hidalguense; Corporativo Kristal Cancún; Magneti Marreli; Secretaria de Salud Querétaro (SESEQ); Daniel Ángeles Ramírez; Mexicana de Recipientes a Presión; Grupo Bertran; CANACO y CETIS 26, UT de Emiliano Zapata (marco y específico) y Secretaria de Trabajo y Previsión Social. con la intención de establecer la viabilidad de implementar en nuestra UTTT nuevas opciones académicas, se realizaron los Análisis Situacionales del Trabajo de los programas educativos de Técnico Superior Universitario en Tecnologías de la información, área Entornos virtuales y negocios digitales en competencias profesionales, así como de la ingeniería en Logística y del Técnico Superior Universitario en Mecatrónica, área Robótica. La Universidad fue sede del Foro de Actualización del Programa de Ordenamiento Ecológico Territorial, con la participación de representantes de los diferentes sectores de la Región Tula – Tepeji y del Foro Programas Específicos del Ordenamiento del Transporte; Segunda Sesión del COPLADER; se asistió a la ceremonia de la toma de protesta del Consejo Estatal de Profesiones. Respecto al seguimiento a egresados se realizó la atención mediante la bolsa de trabajo; se llevó a cabo el reclutamiento con la empresa Envases Universales; la Universidad fue sede de la 3ª Sesión Ordinaria del COPLADER; asistencia a la XI Reunión Ordinaria de la Red de Seguridad Institucional de la Región Centro Sur; reunión de enlaces académicos de las UTyP en Hidalgo; visita de la delegación francesa; realización de la XV Sesión del H. Consejo de Vinculación y Pertinencia; la universidad fue sede los trabajos de la 2da. Jornada Catastral, coordinados por el Instituto Catastral del Estado de Hidalgo; reunión mensual del Comité de Ayuda Mutua Industrial (CAMI); XVI Sesión del Consejo de Vinculación y Pertinencia; Expo Comercial-Empresarial y Bolsa de trabajo; conferencia sobre inserción laboral; conferencia para egresados sobre liderazgo situacional; entrega simbólica de credenciales de egresados; Foro Regional de Prevención y Participación Ciudadana; conformación de la Asociación de Egresados; Presentación del Programa Integral de Restauración Ecológica de la Región Tula; Foro de Consulta Interna para el Anteproyecto de la Ley General de Educación Superior; 3ª Semana Estatal Femenil de Ciencia y Tecnología; Semana Estatal de Seguridad y Salud en el Trabajo; participación en el Foro Estatal de consulta del anteproyecto de la Ley General de Educación Superior en Hidalgo; visita de Asociación "Gente que actúa"; ceremonia de toma de protesta de la Asociación de Egresados.

- **Beneficio por convenio de movilidad académica a personas de la comunidad educativa.-** Se realizó la movilidad internacional de **15 alumnos** para realizar prácticas profesionales y cursar materias en la Universidad del Sinú, Elias Bechara Zainúm, Colombia; Universidad Técnica Federico Santamaría, Chile y en la Universidad de San Martín de Porres, Perú; 2 alumnos de 13 fueron beneficiados mediante la convocatoria de movilidad a Canadá. 5 de 23 estudiantes fueron beneficiados mediante la convocatoria de MEXPROTEC 2019 para movilidad a Francia; se recibió la visita de un docente de la Universidad del Sinú de Cartagena, Colombia; quien realizó trabajo colegiado con profesores de la Carrera de Contaduría para concluir el artículo "Comparación de sistema fiscal México-Colombia"; se recibió un estudiante de Ingeniería Ambiental, de la Universidad Pedagógica y

Tecnológica de Colombia, que cursará materias de 10mo. cuatrimestre en Química Ambiental; un alumno de Ingeniería Electrónica en la Pontificia Universidad Javeriana de Cali, Colombia, cursará materias del 10mo. cuatrimestre de Mecatrónica y una gestora de la Universidad Nacional de Villa María, Argentina quien colaborará en el área de Prensa y Difusión de nuestra casa de estudios; egresado de la Ing. En Negocios y Gestión Empresarial del área de asuntos internacionales en el Instituto Mexicano de la Juventud, fue seleccionado para el desarrollo de la juventud, México-Japón 2019, bajo la temática "Prevención frente a desastres de origen natural", que se realizó en Japón, en esta actividad fue el encargado de coordinar a la delegación mexicana integrada por 7 becarios.

Se ejerció un monto de \$2,767,445.00.

3. Investigación científica, tecnológica y educativa realizada. Se llevaron a cabo **3 proyectos**: "nanostructures of tin, zinc, and nickel produced form wasterwater in electrocoagulation process"; El efecto de la delincuencia en las estrategias de gestión de las micro y pequeñas empresas; Estudio y Control de la proliferación del Heno Motita en la UTTT.

- **Producción académica de las investigaciones en educación superior.**- Se realizaron 3 productos de investigación: "nanostructures of tin, zinc, and nickel produced form wasterwater in electrocoagulation process", desarrollado por un docente perteneciente al Cuerpo Académico de Ingeniería en Sistemas Ambientales; el efecto de la delincuencia en las estrategias de gestión de las micro y pequeñas empresas. Caso Tepeji del Río de Ocampo"; el proceso incluyó el levantamiento de datos, análisis de información, redacción de resultados, elaboración de tablas y gráficos; estudio y control de la proliferación del Heno Motita en la UTTT", este proyecto estuvo formado por 2 partes; la primera parte consistió en definir la función ambiental que cumple el Heno Motita, la conclusión explicada de una manera sencilla fue que está retirando metales pesados del ambiente. La segunda parte del proyecto consistió en buscar su control, probando algunas sustancias químicas que lo pudieran dañar como el ácido acético y el bicarbonato, sustancias con las que se hicieron pruebas para su control. Se asistió al Foro Académico por el Consejo Británico; Foro "Prospectiva SinCroTron como herramientas para avances tecnológicos"; participación en la Reunión de Trabajo de la Academia Estatal de inglés; asistencia al Foro Estatal para ingresar el Plan Nacional de Desarrollo 2019-2024; asistencia a la Reunión de trabajo con la RED CA Organización y Desarrollo de la Univ. Autónoma de Querétaro, con el CA de Optimización de Procesos Productivos; asistencia a la reunión de la Academia estatal de Inglés; docentes de cuerpos académicos participaron en el Congreso Interdisciplinario de Cuerpos Académicos 2019; participación en el XVI Congreso Internacional de Administración con la presentación del trabajo de investigación "capital intelectual de las MPYMES de la zona de influencia de la UT Tula-Tepeji, realizado por integrantes del Cuerpo Académico Modelos Administrativos, Contables y Fiscales; se participó en el Congreso Internacional de Investigación "Academia Journals"; Integrante del Cuerpo Académico de Desarrollo Académico e Innovación Educativa, participo en el Congreso Internacional de Lenguas y Tecnología con la ponencia "Recent Developments in the Teaching of Pronunciation"; en el marco de la Semana Científica y Cultural 2019 se participó en el II Foro Internacional de Contaduría Pública, con la ponencia virtual "Importancia de la profesión contable en el mercado

laboral”; el Cuerpo Académico de Modelos Administrativos y Contables expusieron la ponencia “Análisis del sistema fiscal de México – Colombia”, en el marco del 4° Congreso Latinoamericano de Investigación en Administración y Negocios; participación de la Academia de Idiomas en el 2° Congreso Estatal de Academias.

Se ejerció un monto de \$83,735.00.

4. Planeación estratégica, evaluación y sistematización establecida. Durante el trimestre se implementaron **21 instrumentos** de planeación: informe de indicadores, Evaluación Programática Presupuestal, informe de actividades, informe de la gestión, trayectoria educativa, MECASUT y auditorías de calidad.

- **Evaluación de la gestión institucional en educación superior.-** Se dió cumplimiento a los requerimientos de información interna y externa: recursos federales transferidos ante la SHCP, formato único, Consejo Directivo Ordinaria y Extraordinaria, informes de Auditoría Superior; evaluación programática presupuestal, cuenta pública trimestral y anual, Sistema de Evaluaciones de Armonización Contable (SEVAC), estadística básica, MECASUT y EVIN; reunión de seguimiento del CTEES, informe de avance de los indicadores del Programa Institucional de Desarrollo (PID) 2018; reporte de la Matriz de Indicadores para Resultados (MIR), reportes para la integración del 3er Informe de Gobierno; informe de actividades; Anteproyecto de Presupuesto de Ingresos y Egresos para el ejercicio 2020; estadística 911; seguimiento del Sistema de Gestión de la Calidad. Se llevó a cabo la auditoría de seguimiento al Sistema de Gestión de la Calidad bajo la norma ISO 9001:2015. Se elaboraron **74 informes**.
- **Implantación de sistemas de información en educación superior.-** Con la finalidad de contribuir a la automatización de los procesos, durante el periodo se implementaron **4 módulos**: Informe Mensual de Actividades Relevantes (IMAR), módulo para preconciliar pre fichas, visor para el área de Administración y control de administración de participantes (CAP).

Se ejerció un monto de \$1,380,818.

5. Programa de gestión administrativa de las instituciones de educación superior ejecutado.

Durante el periodo se realizaron **29 acciones** del programa de Gestión Administrativa: mantenimiento preventivo y correctivo a bienes muebles e inmuebles, así como el registro y control del presupuesto asignado.

- **Capacitación y actualización a servidores públicos en educación superior.-** Se capacito a **139 servidores públicos** mediante el curso denominado “Calidad en el Servicio al Cliente”, dirigido al personal administrativo y de apoyo de la Universidad, incluyendo al personal de las Unidades Académicas de Tepetitlán y Chapulhuacán, encaminado a la certificación del Estándar EC0105 “Atención al Ciudadano en el Sector Público”. Por la importancia del tema en la institución, se abrieron espacios para cubrir la mayor parte del personal administrativo y de apoyo; planeación estratégica y actualización en la formación de auditores internos con base en la norma ISO 19011:2018.

- **Distribución de mobiliario y equipo en educación superior.-** Se realizó la adquisición de **10 lotes:** equipo y aparatos audiovisuales; cámaras fotográficas y video; muebles de oficina y estantería; equipo de administración; equipo médico y de laboratorio; equipos de aire acondicionado, calefacción y refrigeración; equipo de generación eléctrica; herramientas y maquinas herramientas; bienes informáticos y otros equipos.
- **Realización del mantenimiento preventivo y correctivo a la infraestructura física educativa de educación superior.-** Esta actividad ha permitido mantener en condiciones apropiadas los bienes muebles e inmuebles de la institución y atender los servicios básicos. Se realizaron **36 actividades** de mantenimiento a instalaciones, áreas verdes, alumbrado, parque vehicular, equipo de cómputo y de telecomunicaciones; se dio seguimiento a los servicios de limpieza, fumigación, vigilancia, agua potable y energía eléctrica del plantel Tula-Tepeji y de la Unidad Académica de Chapulhuacán, así como materiales de limpieza y eléctricos para la Unidad Académica de Tepetitlán.
- **Administración de los recursos humanos, materiales y financieros en educación superior.-** apoya también a las áreas de: Rectoría, Administración, Contraloría, Abogado General, Secretaría Académica, Unidad Académica Chapulhuacán y Tepetitlán. Se presentaron 5 informes de la Cuenta Pública: ante la Auditoría Superior del Estado de Hidalgo el 4to. Trimestre del ejercicio 2018; y 1°, 2° y 3er trimestre 2019; ante la Unidad para la Armonización Contable Presupuestal, la Cuenta Pública Anual del ejercicio 2018. Se ejerció un monto de \$134,330,741.00.

Periodo: 4

ACUSE DE REPORTE DE AVANCE DE INDICADOR EN EL SIIPPED

Folio: 80921

Organo Superior: Organismos Descentralizados

Unidad Presupuestal: Universidad Tecnológica de Tula–Tepeji

Programa Presupuestario 795 - Educación Superior

Nivel: COMPONENTE

Resumen Narrativo: EDUCACIÓN SUPERIOR DE CALIDAD A ESTUDIANTES OTORGADA.

Nombre del indicador: PORCENTAJE DE EFICIENCIA TERMINAL DE EDUCACIÓN SUPERIOR ALCANZADA

Frecuencia de medición: Trimestral

Unidad de Medida: Porcentaje

Unidad de Medida Absoluta del Indicador: Estudiante

Sentido del Indicador: ASCENDENTE

Tipo de Medición: OTROS

Rango del Semáforo: Verde 999.999,00 - 85,10 Amarillo 85,00 - 65,10 Rojo 65,00 - -99.999,00

FÓRMULA	VARIABLES
PETC= (EEC/ENIBC) * 100	-- EEC=ESTUDIANTES EGRESADOS DE UNA COHORTE -- ENIBC=ESTUDIANTES DE NUEVO INGRESO BASE DE LA COHORTE

PERIODO	VALOR PROGRAMADO	VALOR ALCANZADO	PORCENTAJE ALCANZADO	SEMÁFORO
1	0,00	0,00		
2	0,00	0,00		
3	0,00	0,00		
4	67,39	63,59	94,36	

Meta Anual	67.3905
Meta Anual Absoluta	1862

OBSERVACIONES PERIODO 4:

La meta programada no se alcanzo, debido a las diferentes causas de deserción que se presentaron durante el periodo que se reporta (reprobación, problemas económicos y motivos personales).

Periodo: 4

ACUSE DE REPORTE DE AVANCE DE INDICADOR EN EL SIIPPED

Fecha: 09/01/2020

Hora: 10:50:03 a.m.

"LA INFORMACIÓN REPORTADA ES RESPONSABILIDAD DEL EJECUTOR DEL PROGRAMA"

Periodo: 4

ACUSE DE REPORTE DE AVANCE DE INDICADOR EN EL SIIPED

Folio: 81544

Organo Superior: Organismos Descentralizados

Unidad Presupuestal: Universidad Tecnológica de Tula–Tepeji

Programa Presupuestario 795 - Educación Superior

Nivel: COMPONENTE

Resumen Narrativo: SERVICIOS DE EXTENSIÓN Y VINCULACIÓN DE EDUCACIÓN SUPERIOR OTORGADOS.

Nombre del indicador: PORCENTAJE DE BENEFICIARIOS CON SERVICIOS DE EXTENSIÓN Y VINCULACIÓN OTORGADOS.

Frecuencia de medición: Trimestral

Unidad de Medida: Porcentaje





Unidad de Medida Absoluta del Indicador: Beneficiario

Sentido del Indicador: ASCENDENTE

Tipo de Medición: OTROS

	Verde	Amarillo	Rojo
Rango del Semáforo:	999.999,00 - 85,10	85,00 - 65,10	65,00 - -99.999,00

FÓRMULA	VARIABLES
$PBSEYVO = (BSEYVO / BSEYVPO) * 100$	-- BSEYVO=BENEFICIARIOS CON SERVICIOS DE EXTENSIÓN Y VINCULACIÓN OTORGADO -- BSEYVPO=BENEFICIARIOS CON SERVICIOS DE EXTENSIÓN Y VINCULACIÓN PROGRAMADOS A OTORGAR

PERIODO	VALOR PROGRAMADO	VALOR ALCANZADO	PORCENTAJE ALCANZADO	SEMÁFORO
1	100,00	93,73	93,73	
2	100,00	95,62	95,62	
3	100,00	102,99	102,99	
4	100,00	113,57	113,57	

Meta Anual	100
Meta Anual Absoluta	6509

OBSERVACIONES PERIODO 4:

Periodo: 4

ACUSE DE REPORTE DE AVANCE DE INDICADOR EN EL SIIPPED

El ingreso de participantes a los diversos servicios de educación continua depende de la demanda del sector público y privado.
Se realizó la evaluación y certificación del personal Administrativo de la Institución, en el estándar EC0105 Atención al Ciudadano en el Sector Publico, obteniendo la Certificación de 66 candidatos Competentes.

Fecha: 08/01/2020

Hora: 4:42:20 p.m.

"LA INFORMACIÓN REPORTADA ES RESPONSABILIDAD DEL EJECUTOR DEL PROGRAMA"

Periodo: 4

ACUSE DE REPORTE DE AVANCE DE INDICADOR EN EL SIIPPED

Folio: 81681

Organo Superior: Organismos Descentralizados

Unidad Presupuestal: Universidad Tecnológica de Tula–Tepeji

Programa Presupuestario 795 - Educación Superior

Nivel: COMPONENTE

Resumen Narrativo: INVESTIGACIÓN CIENTÍFICA, TECNOLÓGICA Y EDUCATIVA REALIZADA.

Nombre del indicador: PORCENTAJE DE PROYECTOS DE INVESTIGACIÓN O TRANSFERENCIA TECNOLÓGICA EN PROCESO Y CONCLUIDOS

Frecuencia de medición: Trimestral

Unidad de Medida: Porcentaje

Unidad de Medida Absoluta del Indicador: Proyecto

Sentido del Indicador: ASCENDENTE

Tipo de Medición: OTROS

	Verde	Amarillo	Rojo
Rango del Semáforo:	999.999,00 - 85,10	85,00 - 65,10	65,00 - -99.999,00

FÓRMULA	VARIABLES
$PPITTPYC = \frac{TPITTPYC}{TPITTPYCP} * 100$	-- TPITTPYC=TOTAL DE PROYECTOS DE INVESTIGACIÓN O TRANSFERENCIA TECNOLÓGICA EN PROCESO Y CONCLUIDOS -- TPITTPYCP=TOTAL DE PROYECTOS DE INVESTIGACIÓN O TRANSFERENCIA TECNOLÓGICA EN PROCESO Y CONCLUIDOS PROGRAMADOS

PERIODO	VALOR PROGRAMADO	VALOR ALCANZADO	PORCENTAJE ALCANZADO	SEMÁFORO
1	0,00	0,00		
2	100,00	100,00	100,00	
3	100,00	100,00	100,00	
4	0,00	0,00		

Meta Anual	100
Meta Anual Absoluta	3

OBSERVACIONES PERIODO 4:

En el periodo no se tiene meta programada.

Periodo: 4

ACUSE DE REPORTE DE AVANCE DE INDICADOR EN EL SIIPPED

Fecha: 08/01/2020

Hora: 4:54:56 p.m.

"LA INFORMACIÓN REPORTADA ES RESPONSABILIDAD DEL EJECUTOR DEL PROGRAMA"

Periodo: 4

ACUSE DE REPORTE DE AVANCE DE INDICADOR EN EL SIIPED

Folio: 81720

Organo Superior: Organismos Descentralizados

Unidad Presupuestal: Universidad Tecnológica de Tula–Tepeji

Programa Presupuestario 795 - Educación Superior

Nivel: COMPONENTE

Resumen Narrativo: PROCESOS DE PLANEACIÓN ESTRATÉGICA Y EVALUACIÓN IMPLEMENTADOS.

Nombre del indicador: PORCENTAJE DE INSTRUMENTOS DE PLANEACIÓN Y EVALUACIÓN IMPLEMENTADOS

Frecuencia de medición: Trimestral

Unidad de Medida: Porcentaje

Unidad de Medida Absoluta del Indicador: Instrumento

Sentido del Indicador: ASCENDENTE

Tipo de Medición: OTROS

	Verde	Amarillo	Rojo
Rango del Semáforo:	999.999,00 - 85,10	85,00 - 65,10	65,00 - -99.999,00

FÓRMULA	VARIABLES
PIPEI= (TIPEI/TIPEP) * 100	-- TIPEI=TOTAL DE INSTRUMENTOS DE PLANEACIÓN Y EVALUACIÓN IMPLEMENTADOS -- TIPEP=TOTAL DE INSTRUMENTOS DE PLANEACIÓN Y EVALUACIÓN PROGRAMADOS

PERIODO	VALOR PROGRAMADO	VALOR ALCANZADO	PORCENTAJE ALCANZADO	SEMÁFORO
1	100,00	100,00	100,00	
2	100,00	100,00	100,00	
3	100,00	100,00	100,00	
4	100,00	100,00	100,00	

Meta Anual	100
Meta Anual Absoluta	21

OBSERVACIONES PERIODO 4:
<u>Se cumplió con la meta programada.</u>

Periodo: 4

ACUSE DE REPORTE DE AVANCE DE INDICADOR EN EL SIIPPED

Fecha: 08/01/2020

Hora: 4:58:32 p.m.

"LA INFORMACIÓN REPORTADA ES RESPONSABILIDAD DEL EJECUTOR DEL PROGRAMA"

Periodo: 4

ACUSE DE REPORTE DE AVANCE DE INDICADOR EN EL SIIPED

Folio: 81775

Organo Superior: Organismos Descentralizados

Unidad Presupuestal: Universidad Tecnológica de Tula–Tepeji

Programa Presupuestario 795 - Educación Superior

Nivel: COMPONENTE

Resumen Narrativo: PROGRAMA DE GESTIÓN ADMINISTRATIVA DE LAS INSTITUCIONES DE EDUCACIÓN SUPERIOR EJECUTADO.

Nombre del indicador: PORCENTAJE DE ACCIONES CONCLUIDAS DEL PROGRAMA DE GESTIÓN ADMINISTRATIVA.

Frecuencia de medición: Trimestral

Unidad de Medida: Porcentaje





Unidad de Medida Absoluta del Indicador: Acción

Sentido del Indicador: ASCENDENTE

Tipo de Medición: OTROS

	Verde	Amarillo	Rojo
Rango del Semáforo:	999.999,00 - 85,10	85,00 - 65,10	65,00 - -99.999,00

FÓRMULA	VARIABLES
PACPGA= (TAPGAC/TAPGAP) * 100	-- TAPGAC=TOTAL DE ACCIONES DEL PROGRAMA DE GESTIÓN ADMINISTRATIVA CONCLUIDAS -- TAPGAP=TOTAL DE ACCIONES DEL PROGRAMA DE GESTIÓN ADMINISTRATIVA PROGRAMADAS

PERIODO	VALOR PROGRAMADO	VALOR ALCANZADO	PORCENTAJE ALCANZADO	SEMÁFORO
1	100,00	100,00	100,00	
2	100,00	85,71	85,71	
3	100,00	100,00	100,00	
4	100,00	112,50	112,50	

Meta Anual	100
Meta Anual Absoluta	29

OBSERVACIONES PERIODO 4:

Periodo: 4

ACUSE DE REPORTE DE AVANCE DE INDICADOR EN EL SIIPPED

Debido a las modificaciones presupuestales, se programó la ampliación de meta mediante los cursos: "Planeación estratégica y "actualización en la formación de auditores internos con base en la norma ISO 1911:2018". También se programó la ampliación de meta en equipamiento con la adquisición en la partida de "otros equipos", con la finalidad de fortalecer el proceso de enseñanza-aprendizaje.

Fecha: 08/01/2020

Hora: 5:10:44 p.m.

"LA INFORMACIÓN REPORTADA ES RESPONSABILIDAD DEL EJECUTOR DEL PROGRAMA"

Periodo: 4

ACUSE DE REPORTE DE AVANCE DE INDICADOR EN EL SIIPED

Folio: 81979

Organo Superior: Organismos Descentralizados

Unidad Presupuestal: Universidad Tecnológica de Tula–Tepeji

Programa Presupuestario 795 - Educación Superior

Nivel: ACTIVIDAD

Resumen Narrativo: ACTUALIZACIÓN DE PLANES Y PROGRAMAS DE ESTUDIO DE EDUCACIÓN SUPERIOR.

Nombre del indicador: PORCENTAJE DE ADECUACIONES CURRICULARES APROBADAS.

Frecuencia de medición: Trimestral

Unidad de Medida: Porcentaje

Unidad de Medida Absoluta del Indicador: Adecuación

Sentido del Indicador: ASCENDENTE

Tipo de Medición: OTROS

	Verde	Amarillo	Rojo
Rango del Semáforo:	999.999,00 - 85,10	85,00 - 65,10	65,00 - -99.999,00

FÓRMULA	VARIABLES
PACA= (NACA/NACP) * 100	-- NACA=NÚMERO DE ADECUACIONES CURRICULARES APROBADAS. -- NACP=NÚMERO DE ADECUACIONES CURRICULARES PROGRAMADAS

PERIODO	VALOR PROGRAMADO	VALOR ALCANZADO	PORCENTAJE ALCANZADO	SEMÁFORO
1	0,00	0,00		
2	0,00	0,00		
3	100,00	100,00	100,00	
4	0,00	0,00		

Meta Anual	100.0000
Meta Anual Absoluta	1

OBSERVACIONES PERIODO 4:

En el periodo no se tiene actividad programada.

Periodo: 4

ACUSE DE REPORTE DE AVANCE DE INDICADOR EN EL SIIPPED

Fecha: 08/01/2020

Hora: 4:30:38 p.m.

"LA INFORMACIÓN REPORTADA ES RESPONSABILIDAD DEL EJECUTOR DEL PROGRAMA"

Periodo: 4

ACUSE DE REPORTE DE AVANCE DE INDICADOR EN EL SIIPED

Folio: 81984

Organo Superior: Organismos Descentralizados

Unidad Presupuestal: Universidad Tecnológica de Tula–Tepeji

Programa Presupuestario 795 - Educación Superior

Nivel: ACTIVIDAD

Resumen Narrativo: EVALUACIÓN A ASPIRANTES Y ESTUDIANTES DE EDUCACIÓN SUPERIOR.

Nombre del indicador: PORCENTAJE DE ASPIRANTES O ESTUDIANTES QUE APRUEBAN LAS DIFERENTES EVALUACIONES.

Frecuencia de medición: Trimestral

Unidad de Medida: Porcentaje

Unidad de Medida Absoluta del Indicador: Estudiante

Sentido del Indicador: ASCENDENTE

Tipo de Medición: OTROS

	Verde	Amarillo	Rojo
Rango del Semáforo:	999.999,00 - 85,10	85,00 - 65,10	65,00 - -99.999,00

FÓRMULA	VARIABLES
PAAE= (NEAAE/NEAE) * 100	-- NEAAE=NÚMERO DE ESTUDIANTES O ASPIRANTES QUE APRUEBAN LAS DIFERENTES EVALUACIONES -- NEAE=NÚMERO DE ESTUDIANTES O ASPIRANTES EVALUADOS

PERIODO	VALOR PROGRAMADO	VALOR ALCANZADO	PORCENTAJE ALCANZADO	SEMÁFORO
1	0,00	0,00		
2	0,00	0,00		
3	100,00	103,38	103,38	
4	0,00	0,00		

Meta Anual	100.0000
Meta Anual Absoluta	4550

OBSERVACIONES PERIODO 4:

En el periodo no se tiene actividad programada.

Periodo: 4

ACUSE DE REPORTE DE AVANCE DE INDICADOR EN EL SIIPPED

Fecha: 08/01/2020

Hora: 4:32:21 p.m.

"LA INFORMACIÓN REPORTADA ES RESPONSABILIDAD DEL EJECUTOR DEL PROGRAMA"

Periodo: 4

ACUSE DE REPORTE DE AVANCE DE INDICADOR EN EL SIIPED

Folio: 81091

Organo Superior: Organismos Descentralizados

Unidad Presupuestal: Universidad Tecnológica de Tula–Tepeji

Programa Presupuestario 795 - Educación Superior

Nivel: ACTIVIDAD

Resumen Narrativo: PARTICIPACIÓN DE LA COMUNIDAD ESTUDIANTIL EN ACTIVIDADES CULTURALES, DEPORTIVAS Y RECREATIVAS DE EDUCACIÓN SUPERIOR.

Nombre del indicador: PORCENTAJE DE ESTUDIANTES PARTICIPANTES EN LAS ACTIVIDADES CULTURALES, DEPORTIVAS Y RECREATIVAS

Frecuencia de medición: Trimestral

Unidad de Medida: Porcentaje

Unidad de Medida Absoluta del Indicador: Estudiante

Sentido del Indicador: ASCENDENTE

Tipo de Medición: OTROS

	Verde	Amarillo	Rojo
Rango del Semáforo:	999.999,00 - 85,10	85,00 - 65,10	65,00 - -99.999,00

FÓRMULA	VARIABLES
$\text{PEPACDR} = \frac{\text{NEPACDR}}{\text{NEPPACDRV}} * 100$	-- NEPACDR=NÚMERO DE ESTUDIANTES PARTICIPANTES EN LAS ACTIVIDADES CULTURALES, DEPORTIVAS Y RECREATIVAS -- NEPPACDRV=NUMERO DE ESTUDANTES PROGRAMADOS A PARTICIPAR EN ACTIVIDADES CULTURALES, DEPORTIVAS Y RECREATIVAS

PERIODO	VALOR PROGRAMADO	VALOR ALCANZADO	PORCENTAJE ALCANZADO	SEMÁFORO
1	100,00	100,00	100,00	
2	100,00	100,00	100,00	
3	100,00	100,00	100,00	
4	100,00	100,00	100,00	

Meta Anual	100
Meta Anual Absoluta	13573

OBSERVACIONES PERIODO 4:

Se cumplió con la meta programada.

Periodo: 4

ACUSE DE REPORTE DE AVANCE DE INDICADOR EN EL SIIPPED

Fecha: 08/01/2020

Hora: 4:34:18 p.m.

"LA INFORMACIÓN REPORTADA ES RESPONSABILIDAD DEL EJECUTOR DEL PROGRAMA"

Periodo: 4

ACUSE DE REPORTE DE AVANCE DE INDICADOR EN EL SIIPED

Folio: 81231

Organo Superior: Organismos Descentralizados

Unidad Presupuestal: Universidad Tecnológica de Tula–Tepeji

Programa Presupuestario 795 - Educación Superior

Nivel: ACTIVIDAD

Resumen Narrativo: ATENCIÓN COMPENSATORIA A ESTUDIANTES DE EDUCACIÓN SUPERIOR.

Nombre del indicador: PORCENTAJE DE ESTUDIANTES BENEFICIADOS CON ATENCIÓN COMPENSATORIA.

Frecuencia de medición: Trimestral

Unidad de Medida: Porcentaje

Unidad de Medida Absoluta del Indicador: Estudiante

Sentido del Indicador: ASCENDENTE

Tipo de Medición: OTROS

	Verde	Amarillo	Rojo
Rango del Semáforo:	999.999,00 - 85,10	85,00 - 65,10	65,00 - -99.999,00

FÓRMULA	VARIABLES
PEBAC= (NEBAC/NEPBAC) * 100	-- NEBAC=NÚMERO DE ESTUDIANTES BENEFICIADOS CON ATENCIÓN COMPENSATORIA -- NEPBAC=NÚMERO DE ESTUDIANTES PROGRAMADOS A BENEFICIAR CON ATENCIÓN COMPENSATORIA

PERIODO	VALOR PROGRAMADO	VALOR ALCANZADO	PORCENTAJE ALCANZADO	SEMÁFORO
1	100,00	105,43	105,43	
2	100,00	111,33	111,33	
3	100,00	123,60	123,60	
4	100,00	100,00	100,00	

Meta Anual	100
Meta Anual Absoluta	1710

OBSERVACIONES PERIODO 4:

A través del tutor y direcciones de carrera se canalizó a 300 estudiantes que requirieron apoyo psicológico mediante dinámicas grupales y de manera individual.

Periodo: 4

ACUSE DE REPORTE DE AVANCE DE INDICADOR EN EL SIIPPED

Fecha: 08/01/2020

Hora: 4:35:31 p.m.

"LA INFORMACIÓN REPORTADA ES RESPONSABILIDAD DEL EJECUTOR DEL PROGRAMA"

Periodo: 4

ACUSE DE REPORTE DE AVANCE DE INDICADOR EN EL SIIPPED

Folio: 81347

Organo Superior: Organismos Descentralizados

Unidad Presupuestal: Universidad Tecnológica de Tula-Tepeji

Programa Presupuestario 795 - Educación Superior

Nivel: ACTIVIDAD

Resumen Narrativo: CAPACITACIÓN Y ACTUALIZACIÓN DEL PERSONAL DOCENTE EN EDUCACIÓN SUPERIOR.

Nombre del indicador: PORCENTAJE DE PERSONAL DOCENTE CAPACITADO O ACTUALIZADO.

Frecuencia de medición: Trimestral

Unidad de Medida: Porcentaje

Unidad de Medida Absoluta del Indicador: Docente

Sentido del Indicador: ASCENDENTE

Tipo de Medición: OTROS

	Verde	Amarillo	Rojo
Rango del Semáforo:	999.999,00 - 85,10	85,00 - 65,10	65,00 - -99.999,00

FÓRMULA	VARIABLES
PPDCA= (NPDCA/NPDPCA) * 100	-- NPDCA=NÚMERO DE PERSONAL DOCENTE CAPACITADO O ACTUALIZADO -- NPDPCA=NÚMERO DE PERSONAL DOCENTE PROGRAMADO A CAPACITAR O ACTUALIZAR

PERIODO	VALOR PROGRAMADO	VALOR ALCANZADO	PORCENTAJE ALCANZADO	SEMÁFORO
1	0,00	0,00		
2	100,00	100,00	100,00	
3	100,00	100,00	100,00	
4	100,00	100,00	100,00	

Meta Anual	100
Meta Anual Absoluta	155

OBSERVACIONES PERIODO 4:
<u>Se cumplió con la meta programada.</u>

Periodo: 4

ACUSE DE REPORTE DE AVANCE DE INDICADOR EN EL SIIPPED

Fecha: 08/01/2020

Hora: 4:38:33 p.m.

"LA INFORMACIÓN REPORTADA ES RESPONSABILIDAD DEL EJECUTOR DEL PROGRAMA"

Periodo: 4

ACUSE DE REPORTE DE AVANCE DE INDICADOR EN EL SIIPED

Folio: 81443

Organo Superior: Organismos Descentralizados

Unidad Presupuestal: Universidad Tecnológica de Tula–Tepeji

Programa Presupuestario 795 - Educación Superior

Nivel: ACTIVIDAD

Resumen Narrativo: OTORGAMIENTO DE BECAS A ESTUDIANTES DE EDUCACIÓN SUPERIOR.

Nombre del indicador: PORCENTAJE DE ESTUDIANTES BECADOS.

Frecuencia de medición: Trimestral

Unidad de Medida: Porcentaje

Unidad de Medida Absoluta del Indicador: Estudiante

Sentido del Indicador: ASCENDENTE

Tipo de Medición: OTROS

Rango del Semáforo: Verde 999.999,00 - 85,10 Amarillo 85,00 - 65,10 Rojo 65,00 - -99.999,00

FÓRMULA	VARIABLES
PEB= (NEB/NEPB) * 100	-- NEB=NÚMERO DE ESTUDIANTES BECADOS -- NEPB=NÚMERO DE ESTUDIANTES PROGRAMADOS PARA BECAR

PERIODO	VALOR PROGRAMADO	VALOR ALCANZADO	PORCENTAJE ALCANZADO	SEMÁFORO
1	100,00	100,00	100,00	
2	100,00	100,00	100,00	
3	100,00	100,00	100,00	
4	0,00	0,00		

Meta Anual	100
Meta Anual Absoluta	96

OBSERVACIONES PERIODO 4:
En el periodo no se tiene actividad programada.

Fecha: 08/01/2020

Hora: 4:39:27 p.m.

"LA INFORMACIÓN REPORTADA ES RESPONSABILIDAD DEL EJECUTOR DEL PROGRAMA"

Periodo: 4

ACUSE DE REPORTE DE AVANCE DE INDICADOR EN EL SIIPED

Folio: 81497

Organo Superior: Organismos Descentralizados

Unidad Presupuestal: Universidad Tecnológica de Tula–Tepeji

Programa Presupuestario 795 - Educación Superior

Nivel: ACTIVIDAD

Resumen Narrativo: DISTRIBUCIÓN DE MATERIAL DIDÁCTICO EN EDUCACIÓN SUPERIOR.

Nombre del indicador: PORCENTAJE DE PAQUETES DE MATERIAL DIDÁCTICO DISTRIBUIDO.

Frecuencia de medición: Trimestral

Unidad de Medida: Porcentaje

Unidad de Medida Absoluta del Indicador: Material Didáctico

Sentido del Indicador: ASCENDENTE

Tipo de Medición: OTROS

	Verde	Amarillo	Rojo
Rango del Semáforo:	999.999,00 - 85,10	85,00 - 65,10	65,00 - -99.999,00

FÓRMULA	VARIABLES
PPMDD= (NPMDD/NPMDPD) * 100	-- NPMDD=NÚMERO DE PAQUETES DE MATERIAL DIDÁCTICO DISTRIBUIDO -- NPMDPD=NÚMERO DE PAQUETES DE MATERIAL DIDÁCTICO PROGRAMADO PARA DISTRIBUIR

PERIODO	VALOR PROGRAMADO	VALOR ALCANZADO	PORCENTAJE ALCANZADO	SEMÁFORO
1	0,00	0,00		
2	100,00	100,00	100,00	
3	0,00	0,00		
4	100,00	100,00	100,00	

Meta Anual	100
Meta Anual Absoluta	2

OBSERVACIONES PERIODO 4:
<u>Se cumplió con la meta programada.</u>

Periodo: 4

ACUSE DE REPORTE DE AVANCE DE INDICADOR EN EL SIIPPED

Fecha: 08/01/2020

Hora: 4:40:13 p.m.

"LA INFORMACIÓN REPORTADA ES RESPONSABILIDAD DEL EJECUTOR DEL PROGRAMA"

Periodo: 4

ACUSE DE REPORTE DE AVANCE DE INDICADOR EN EL SIIPED

Folio: 81578

Organo Superior: Organismos Descentralizados

Unidad Presupuestal: Universidad Tecnológica de Tula–Tepeji

Programa Presupuestario 795 - Educación Superior

Nivel: ACTIVIDAD

Resumen Narrativo: OTORGAMIENTO DE SERVICIOS DE EDUCACIÓN CONTINUA Y TECNOLÓGICOS DE EDUCACIÓN SUPERIOR.

Nombre del indicador: PORCENTAJE DE BENEFICIARIOS CON SERVICIOS DE EDUCACIÓN CONTINUA Y SERVICIOS TECNOLÓGICOS OTORGADOS.

Frecuencia de medición: Trimestral

Unidad de Medida: Porcentaje

Unidad de Medida Absoluta del Indicador: Beneficiario

Sentido del Indicador: ASCENDENTE

Tipo de Medición: OTROS

	Verde	Amarillo	Rojo
Rango del Semáforo:	999.999,00 - 85,10	85,00 - 65,10	65,00 - -99.999,00

FÓRMULA	VARIABLES
PBSECYTO= (NBSECYTO/NBSECYTPO) * 100	-- NBSECYTO=NÚMERO DE BENEFICIARIOS CON SERVICIOS DE EDUCACIÓN CONTINUA Y TECNOLÓGICOS OTORGADOS -- NBSECYTPO=NÚMERO DE BENEFICIARIOS CON SERVICIOS DE EDUCACIÓN CONTINUA Y TECNOLÓGICOS PROGRAMADOS A OTORGAR

PERIODO	VALOR PROGRAMADO	VALOR ALCANZADO	PORCENTAJE ALCANZADO	SEMÁFORO
1	100,00	93,73	93,73	
2	100,00	94,40	94,40	
3	100,00	102,99	102,99	
4	100,00	113,57	113,57	

Meta Anual	100
Meta Anual Absoluta	6509

OBSERVACIONES PERIODO 4:

Periodo: 4

ACUSE DE REPORTE DE AVANCE DE INDICADOR EN EL SIIPPED

Durante el periodo se atendieron 777 beneficiarios en servicios de educación continua y 135 en servicios tecnológicos de 803 programados.
Se realizó la evaluación y certificación del personal Administrativo de la Institución, en el estándar EC0105 Atención al Ciudadano en el Sector Publico, obteniendo la Certificación de 66 candidatos Competentes.

Fecha: 08/01/2020

Hora: 4:44:22 p.m.

"LA INFORMACIÓN REPORTADA ES RESPONSABILIDAD DEL EJECUTOR DEL PROGRAMA"

Periodo: 4

ACUSE DE REPORTE DE AVANCE DE INDICADOR EN EL SIIPED

Folio: 81623

Organo Superior: Organismos Descentralizados

Unidad Presupuestal: Universidad Tecnológica de Tula–Tepeji

Programa Presupuestario 795 - Educación Superior

Nivel: ACTIVIDAD

Resumen Narrativo: DIFUSIÓN INSTITUCIONAL DE EDUCACIÓN SUPERIOR.

Nombre del indicador: PORCENTAJE DE ACTIVIDADES DE DIFUSIÓN REALIZADAS.

Frecuencia de medición: Trimestral

Unidad de Medida: Porcentaje

Unidad de Medida Absoluta del Indicador: Actividad

Sentido del Indicador: ASCENDENTE

Tipo de Medición: OTROS

Rango del Semáforo: Verde 999.999,00 - 85,10 Amarillo 85,00 - 65,10 Rojo 65,00 - -99.999,00

FÓRMULA	VARIABLES
$PADR = (NADR/NADP) * 100$	-- NADR=NÚMERO DE ACTIVIDADES DE DIFUSIÓN REALIZADAS -- NADP=NÚMERO DE ACTIVIDADES DE DIFUSIÓN PROGRAMADAS

PERIODO	VALOR PROGRAMADO	VALOR ALCANZADO	PORCENTAJE ALCANZADO	SEMÁFORO
1	100,00	100,00	100,00	
2	100,00	100,00	100,00	
3	100,00	100,00	100,00	
4	100,00	100,00	100,00	

Meta Anual	100
Meta Anual Absoluta	107

OBSERVACIONES PERIODO 4:
<u>Se cumplió con la meta programada.</u>

Fecha: 08/01/2020

Hora: 4:45:49 p.m.

"LA INFORMACIÓN REPORTADA ES RESPONSABILIDAD DEL EJECUTOR DEL PROGRAMA"

Periodo: 4

ACUSE DE REPORTE DE AVANCE DE INDICADOR EN EL SIIPED

Folio: 81645

Organo Superior: Organismos Descentralizados

Unidad Presupuestal: Universidad Tecnológica de Tula–Tepeji

Programa Presupuestario 795 - Educación Superior

Nivel: ACTIVIDAD

Resumen Narrativo: FIRMA DE ACUERDOS O CONVENIOS DE COLABORACIÓN EN EDUCACIÓN SUPERIOR.

Nombre del indicador: PORCENTAJE DE ACUERDOS O CONVENIOS FIRMADOS.

Frecuencia de medición: Trimestral

Unidad de Medida: Porcentaje

Unidad de Medida Absoluta del Indicador: Convenio

Sentido del Indicador: ASCENDENTE

Tipo de Medición: OTROS

Rango del Semáforo: Verde 999.999,00 - 85,10 Amarillo 85,00 - 65,10 Rojo 65,00 - -99.999,00

FÓRMULA	VARIABLES
PACF= (ACF/ACP) * 100	-- ACF=ACUERDOS O CONVENIOS FIRMADOS -- ACP=ACUERDOS O CONVENIOS PROGRAMADOS

PERIODO	VALOR PROGRAMADO	VALOR ALCANZADO	PORCENTAJE ALCANZADO	SEMÁFORO
1	100,00	81,82	81,82	
2	100,00	72,73	72,73	
3	100,00	77,78	77,78	
4	100,00	187,50	187,50	

Meta Anual	100
Meta Anual Absoluta	39

OBSERVACIONES PERIODO 4:

Durante el periodo se llevó a cabo la firma de 15 convenios de 8 programados. La firma de convenios se realizan de acuerdo a la demanda y necesidades del sector empresarial y educativo.

Fecha: 08/01/2020

Hora: 4:47:26 p.m.

"LA INFORMACIÓN REPORTADA ES RESPONSABILIDAD DEL EJECUTOR DEL PROGRAMA"

Fecha y hora de impresión: 08/01/2020 4:47:25 p.m.

Periodo: 4

ACUSE DE REPORTE DE AVANCE DE INDICADOR EN EL SIIPPED

Folio: 81667

Organo Superior: Organismos Descentralizados

Unidad Presupuestal: Universidad Tecnológica de Tula–Tepeji

Programa Presupuestario 795 - Educación Superior

Nivel: ACTIVIDAD

Resumen Narrativo: BENEFICIO POR CONVENIO DE MOVILIDAD ACADÉMICA A PERSONAS DE LA COMUNIDAD EDUCATIVA.

Nombre del indicador: PROMEDIO DE PERSONAS DE LA COMUNIDAD EDUCATIVA BENEFICIADAS POR CONVENIO DE MOVILIDAD ACADÉMICA

Frecuencia de medición: Trimestral

Unidad de Medida: Porcentaje

Unidad de Medida Absoluta del Indicador: Persona

Sentido del Indicador: ASCENDENTE

Tipo de Medición: OTROS

	Verde	Amarillo	Rojo
Rango del Semáforo:	999.999,00 - 85,10	85,00 - 65,10	65,00 - -99.999,00

FÓRMULA	VARIABLES
$PPCEBCMA = [(NEBCMA + NPBCMA) / NCMFAF]$	-- NEBCMA=NÚMERO DE ESTUDIANTES BENEFICIADOS DIRECTAMENTE POR ALGÚN CONVENIO DE MOVILIDAD ACADÉMICA -- NPBCMA=NÚMERO DE PROFESORES BENEFICIADOS DIRECTAMENTE POR ALGÚN CONVENIO DE MOVILIDAD ACADÉMICA -- NCMFAF=NÚMERO DE CONVENIOS DE MOVILIDAD ACADÉMICA FIR

PERIODO	VALOR PROGRAMADO	VALOR ALCANZADO	PORCENTAJE ALCANZADO	SEMÁFORO
1	1,00	0,67	66,67	
2	1,00	0,00	0,00	
3	1,00	0,42	42,31	
4	0,00	0,00		

Meta Anual	100
Meta Anual Absoluta	46

Periodo: 4

ACUSE DE REPORTE DE AVANCE DE INDICADOR EN EL SIIPPED

OBSERVACIONES PERIODO 4:

En el periodo no se tiene actividad programada.
Las estancias de los estudiantes se logran a través de los recursos federales en
convocatorias o programas para este fin, en este sentido y debido a que no fueron
publicadas algunas convocatorias, no se concretaron más estancias que las que se
reportaron en los periodos anteriores.

Fecha: 08/01/2020

Hora: 4:50:55 p.m.

"LA INFORMACIÓN REPORTADA ES RESPONSABILIDAD DEL EJECUTOR DEL PROGRAMA"

Periodo: 4

ACUSE DE REPORTE DE AVANCE DE INDICADOR EN EL SIIPED

Folio: 81701

Organo Superior: Organismos Descentralizados

Unidad Presupuestal: Universidad Tecnológica de Tula–Tepeji

Programa Presupuestario 795 - Educación Superior

Nivel: ACTIVIDAD

Resumen Narrativo: PRODUCCIÓN ACADÉMICA DE LAS INVESTIGACIONES EN EDUCACIÓN SUPERIOR.

Nombre del indicador: PORCENTAJE DE PRODUCTOS DE INVESTIGACIÓN REALIZADOS.

Frecuencia de medición: Trimestral

Unidad de Medida: Porcentaje

Unidad de Medida Absoluta del Indicador: Producto

Sentido del Indicador: ASCENDENTE

Tipo de Medición: OTROS

	Verde	Amarillo	Rojo
Rango del Semáforo:	999.999,00 - 85,10	85,00 - 65,10	65,00 - -99.999,00

FÓRMULA	VARIABLES
$PPIR = (NPIR/NIPP) * 100$	-- NPIR=NÚMERO DE PRODUCTOS DE INVESTIGACIÓN REALIZADO -- NIPP=NÚMERO DE PRODUCTOS DE INVESTIGACIÓN PROGRAMADOS

PERIODO	VALOR PROGRAMADO	VALOR ALCANZADO	PORCENTAJE ALCANZADO	SEMÁFORO
1	0,00	0,00		
2	100,00	100,00	100,00	
3	100,00	100,00	100,00	
4	0,00	0,00		

Meta Anual	100
Meta Anual Absoluta	3

OBSERVACIONES PERIODO 4:
<u>En el periodo no se tiene actividad programada.</u>

Periodo: 4

ACUSE DE REPORTE DE AVANCE DE INDICADOR EN EL SIIPPED

Fecha: 08/01/2020

Hora: 4:56:59 p.m.

"LA INFORMACIÓN REPORTADA ES RESPONSABILIDAD DEL EJECUTOR DEL PROGRAMA"

Periodo: 4

ACUSE DE REPORTE DE AVANCE DE INDICADOR EN EL SIIPED

Folio: 81735

Organo Superior: Organismos Descentralizados

Unidad Presupuestal: Universidad Tecnológica de Tula–Tepeji

Programa Presupuestario 795 - Educación Superior

Nivel: ACTIVIDAD

Resumen Narrativo: EVALUACIÓN DE LA GESTIÓN INSTITUCIONAL EN EDUCACIÓN SUPERIOR.

Nombre del indicador: PORCENTAJE DE EVALUACIONES DE GESTIÓN INSTITUCIONAL REALIZADAS.

Frecuencia de medición: Trimestral

Unidad de Medida: Porcentaje

Unidad de Medida Absoluta del Indicador: Evaluación

Sentido del Indicador: ASCENDENTE

Tipo de Medición: OTROS

	Verde	Amarillo	Rojo
Rango del Semáforo:	999.999,00 - 85,10	85,00 - 65,10	65,00 - -99.999,00

FÓRMULA	VARIABLES
PEGIR = (NEGIR/NEGIP) * 100	-- NEGIR=NÚMERO DE EVALUACIONES DE GESTIÓN INSTITUCIONAL REALIZADAS -- NEGIP=NÚMERO DE EVALUACIONES DE GESTIÓN INSTITUCIONAL PROGRAMADAS

PERIODO	VALOR PROGRAMADO	VALOR ALCANZADO	PORCENTAJE ALCANZADO	SEMÁFORO
1	100,00	100,00	100,00	
2	100,00	100,00	100,00	
3	100,00	100,00	100,00	
4	100,00	116,67	116,67	

Meta Anual	100
Meta Anual Absoluta	71

OBSERVACIONES PERIODO 4:

Se realizaron las reuniones ante el H. Consejo Directivo de la Institución, derivado de la ampliación de recursos extraordinarios otorgados por la federación y el estado.

Periodo: 4

ACUSE DE REPORTE DE AVANCE DE INDICADOR EN EL SIIPPED

Fecha: 08/01/2020

Hora: 5:02:38 p.m.

"LA INFORMACIÓN REPORTADA ES RESPONSABILIDAD DEL EJECUTOR DEL PROGRAMA"

Periodo: 4

ACUSE DE REPORTE DE AVANCE DE INDICADOR EN EL SIIPED

Folio: 81751

Organo Superior: Organismos Descentralizados

Unidad Presupuestal: Universidad Tecnológica de Tula–Tepeji

Programa Presupuestario 795 - Educación Superior

Nivel: ACTIVIDAD

Resumen Narrativo: IMPLANTACIÓN DE SISTEMAS DE INFORMACIÓN EN EDUCACIÓN SUPERIOR.

Nombre del indicador: PORCENTAJE DE SISTEMAS DE INFORMACIÓN IMPLANTADOS.

Frecuencia de medición: Trimestral

Unidad de Medida: Porcentaje

Unidad de Medida Absoluta del Indicador: Módulo

Sentido del Indicador: ASCENDENTE

Tipo de Medición: OTROS

	Verde	Amarillo	Rojo
Rango del Semáforo:	999.999,00 - 85,10	85,00 - 65,10	65,00 - -99.999,00

FÓRMULA	VARIABLES
PSII= (NSII/NSIPI) * 100	-- NSII=NÚMERO DE SISTEMAS DE INFORMACIÓN IMPLANTADOS -- NSIPI=NÚMERO DE SISTEMAS DE INFORMACIÓN PROGRAMADOS A IMPLANTAR

PERIODO	VALOR PROGRAMADO	VALOR ALCANZADO	PORCENTAJE ALCANZADO	SEMÁFORO
1	100,00	100,00	100,00	
2	100,00	100,00	100,00	
3	0,00	0,00		
4	100,00	100,00	100,00	

Meta Anual	100
Meta Anual Absoluta	4

OBSERVACIONES PERIODO 4:
<u>Se cumplió con la meta programada.</u>

Periodo: 4

ACUSE DE REPORTE DE AVANCE DE INDICADOR EN EL SIIPPED

Fecha: 08/01/2020

Hora: 5:03:59 p.m.

"LA INFORMACIÓN REPORTADA ES RESPONSABILIDAD DEL EJECUTOR DEL PROGRAMA"

Periodo: 4

ACUSE DE REPORTE DE AVANCE DE INDICADOR EN EL SIIPED

Folio: 81888

Organo Superior: Organismos Descentralizados

Unidad Presupuestal: Universidad Tecnológica de Tula–Tepeji

Programa Presupuestario 795 - Educación Superior

Nivel: ACTIVIDAD

Resumen Narrativo: CAPACITACIÓN Y ACTUALIZACIÓN A SERVIDORES PÚBLICOS EN EDUCACIÓN SUPERIOR.

Nombre del indicador: PORCENTAJE DE SERVIDORES PÚBLICOS, DIRECTIVOS Y ADMINISTRATIVOS CAPACITADOS O ACTUALIZADOS.

Frecuencia de medición: Trimestral

Unidad de Medida: PORCENTAJE

Unidad de Medida Absoluta del Indicador: SERVIDOR PÚBLICO

Sentido del Indicador: ASCENDENTE

Tipo de Medición: OTROS

	Verde	Amarillo	Rojo
Rango del Semáforo:	999.999,00 - 85,10	85,00 - 65,10	65,00 - -99.999,00

FÓRMULA	VARIABLES
$PSPDACA = (NSPDACA / NSPAPCA) * 100$	-- NSPDACA=NÚMERO DE SERVIDORES PÚBLICOS, DIRECTIVOS Y ADMINISTRATIVOS CAPACITADOS O ACTUALIZADOS -- NSPAPCA=NÚMERO DE SERVIDORES PÚBLICOS, DIRECTIVOS Y ADMINISTRATIVOS PROGRAMADOS A CAPACITAR O ACTUALIZAR

PERIODO	VALOR PROGRAMADO	VALOR ALCANZADO	PORCENTAJE ALCANZADO	SEMÁFORO
1	0,00	0,00		
2	100,00	0,00	0,00	
3	100,00	257,58	257,58	
4	100,00	100,00	100,00	

Meta Anual	100
Meta Anual Absoluta	139

OBSERVACIONES PERIODO 4:

Debido a las modificaciones presupuestales, se programó la ampliación de meta mediante los cursos: "Planeación estratégica y "actualización en la formación de auditores internos con base en la norma ISO 1911:2018".

Periodo: 4

ACUSE DE REPORTE DE AVANCE DE INDICADOR EN EL SIIPPED

Fecha: 08/01/2020

Hora: 5:12:47 p.m.

"LA INFORMACIÓN REPORTADA ES RESPONSABILIDAD DEL EJECUTOR DEL PROGRAMA"

Periodo: 4

ACUSE DE REPORTE DE AVANCE DE INDICADOR EN EL SIIPED

Folio: 81914

Organo Superior: Organismos Descentralizados

Unidad Presupuestal: Universidad Tecnológica de Tula–Tepeji

Programa Presupuestario 795 - Educación Superior

Nivel: ACTIVIDAD

Resumen Narrativo: DISTRIBUCIÓN DE MOBILIARIO Y EQUIPO EN EDUCACIÓN SUPERIOR.

Nombre del indicador: PORCENTAJE DE LOTE DE MOBILIARIO Y EQUIPO DISTRIBUIDO.

Frecuencia de medición: Trimestral

Unidad de Medida: PORCENTAJE

Unidad de Medida Absoluta del Indicador: LOTE

Sentido del Indicador: ASCENDENTE

Tipo de Medición: OTROS

Rango del Semáforo: Verde 999.999,00 - 85,10 Amarillo 85,00 - 65,10 Rojo 65,00 - -99.999,00

FÓRMULA	VARIABLES
PLMED = (LMED/LMEPD) * 100	-- LMED=LOTE DE MOBILIARIO Y EQUIPO DISTRIBUIDO -- LMEPD=LOTE DE MOBILIARIO Y EQUIPO PROGRAMADO PARA DISTRIBUIR

PERIODO	VALOR PROGRAMADO	VALOR ALCANZADO	PORCENTAJE ALCANZADO	SEMÁFORO
1	0,00	0,00		
2	0,00	0,00		
3	0,00	0,00		
4	100,00	100,00	100,00	

Meta Anual	100
Meta Anual Absoluta	10

OBSERVACIONES PERIODO 4:

Debido a las modificaciones presupuestales, se programó la ampliación de meta con la adquisición en la partida de "otros equipos", para beneficiar los Programas Educativos de Química, Nanotecnología y Mecatrónica, para fortalecer el procesos enseñanza-aprendizaje. al final del periodo, se cumplió con la meta programada.

Periodo: 4

ACUSE DE REPORTE DE AVANCE DE INDICADOR EN EL SIIPPED

Fecha: 08/01/2020

Hora: 5:15:59 p.m.

"LA INFORMACIÓN REPORTADA ES RESPONSABILIDAD DEL EJECUTOR DEL PROGRAMA"

Periodo: 4

ACUSE DE REPORTE DE AVANCE DE INDICADOR EN EL SIIPED

Folio: 81939

Organo Superior: Organismos Descentralizados

Unidad Presupuestal: Universidad Tecnológica de Tula–Tepeji

Programa Presupuestario 795 - Educación Superior

Nivel: ACTIVIDAD

Resumen Narrativo: REALIZACIÓN DEL MANTENIMIENTO PREVENTIVO Y CORRECTIVO A LA INFRAESTRUCTURA FÍSICA EDUCATIVA DE EDUCACIÓN SUPERIOR.

Nombre del indicador: PORCENTAJE DE MANTENIMIENTOS REALIZADOS A LA INFRAESTRUCTURA FÍSICA EDUCATIVA.

Frecuencia de medición: Trimestral

Unidad de Medida: Porcentaje

Unidad de Medida Absoluta del Indicador: Mantenimiento

Sentido del Indicador: ASCENDENTE

Tipo de Medición: OTROS

	Verde	Amarillo	Rojo
Rango del Semáforo:	999.999,00 - 85,10	85,00 - 65,10	65,00 - -99.999,00

FÓRMULA	VARIABLES
PMRIFE= (NMR/NMP) * 100	-- NMR=NÚMERO DE MANTENIMIENTOS REALIZADOS -- NMP=NÚMERO DE MANTENIMIENTOS PROGRAMADOS

PERIODO	VALOR PROGRAMADO	VALOR ALCANZADO	PORCENTAJE ALCANZADO	SEMÁFORO
1	100,00	100,00	100,00	
2	100,00	100,00	100,00	
3	100,00	100,00	100,00	
4	100,00	100,00	100,00	

Meta Anual	100
Meta Anual Absoluta	36

OBSERVACIONES PERIODO 4:
<u>Se cumplió con la meta programada.</u>

Fecha: 08/01/2020

Hora: 5:17:19 p.m.

"LA INFORMACIÓN REPORTADA ES RESPONSABILIDAD DEL EJECUTOR DEL PROGRAMA"

Periodo: 4

ACUSE DE REPORTE DE AVANCE DE INDICADOR EN EL SIIPPED

Folio: 81949

Organo Superior: Organismos Descentralizados

Unidad Presupuestal: Universidad Tecnológica de Tula–Tepeji

Programa Presupuestario 795 - Educación Superior

Nivel: ACTIVIDAD

Resumen Narrativo: ADMINISTRACIÓN DE LOS RECURSOS HUMANOS, MATERIALES Y FINANCIEROS EN EDUCACIÓN SUPERIOR.

Nombre del indicador: PORCENTAJE DE CUMPLIMIENTO DE INFORMES DE CUENTA PÚBLICA.

Frecuencia de medición: Trimestral

Unidad de Medida: Porcentaje

Unidad de Medida Absoluta del Indicador: Informe

Sentido del Indicador: ASCENDENTE

Tipo de Medición: OTROS

	Verde	Amarillo	Rojo
Rango del Semáforo:	999.999,00 - 85,10	85,00 - 65,10	65,00 - -99.999,00

FÓRMULA	VARIABLES
PCICP=(NICPE/NICPP) * 100	-- NICPE=NUMERO DE INFORMES DE LA CUENTA PÚBLICA ENTREGADOS -- NICPP=NUMERO DE INFORMES DE LA CUENTA PÚBLICA PROGRAMADOS

PERIODO	VALOR PROGRAMADO	VALOR ALCANZADO	PORCENTAJE ALCANZADO	SEMÁFORO
1	100,00	100,00	100,00	
2	100,00	100,00	100,00	
3	100,00	100,00	100,00	
4	100,00	100,00	100,00	

Meta Anual	100
Meta Anual Absoluta	5

OBSERVACIONES PERIODO 4:

Se cumplió con la meta programada.

Periodo: 4

ACUSE DE REPORTE DE AVANCE DE INDICADOR EN EL SIIPPED

Fecha: 08/01/2020

Hora: 5:18:07 p.m.

"LA INFORMACIÓN REPORTADA ES RESPONSABILIDAD DEL EJECUTOR DEL PROGRAMA"